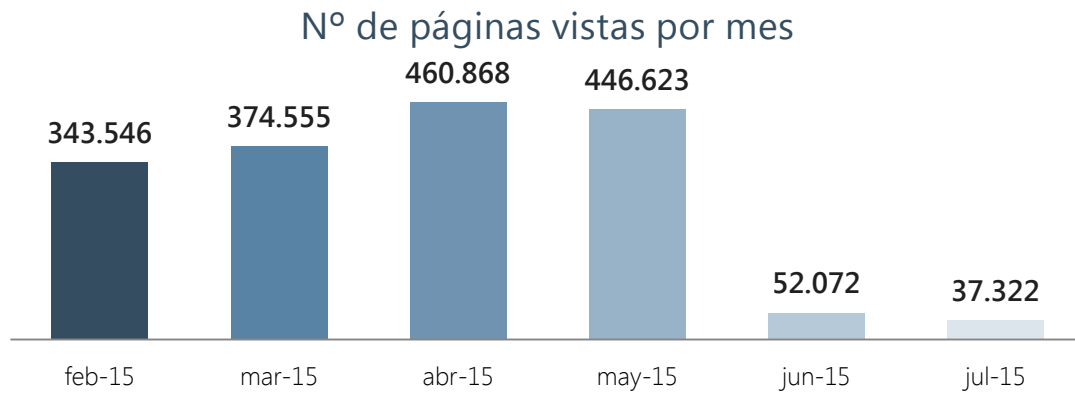


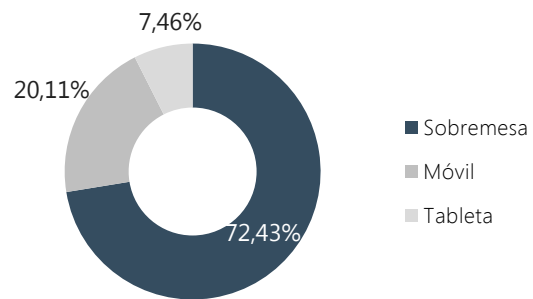
## Indicadores Julio 2015








### Resumen indicadores

Nº Páginas vistas	<b>37.322</b>
Nº Sesiones	13.226
Nº Usuarios	11.056
Nº Páginas por sesión	2,82
Duración media de sesión	0:02:25
% de Rebote	66,96%
% Nuevas sesiones	76,28%

### Acceso según dispositivo








### Accesos por redes sociales

 Facebook	<b>1.218</b> (38,89 %)
 Twitter	<b>1.111</b> (35,47 %)
 Blogger	<b>700</b> (22,35 %)
 Pinterest	<b>29</b> (0,93 %)
 Scoop.it	<b>23</b> (0,73 %)

**3.081**

% del total: 23,29%  
(13.226)

### Accesos por país

 España	<b>6.186</b> (70,53 %)
 Colombia	<b>1.256</b> (6,09 %)
 Méjico	<b>1.100</b> (5,08 %)
 Argentina	<b>848</b> (3,95 %)
 Perú	<b>804</b> (2,53 %)

**10.194**

% del total: 77%  
(13.226)