

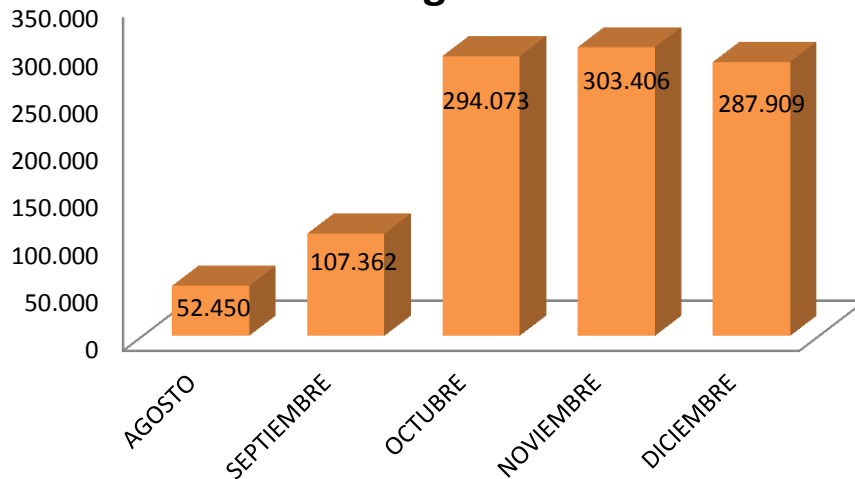


INDICADORES



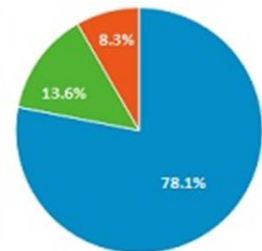
Diciembre/2014

Nº De Páginas Vistas



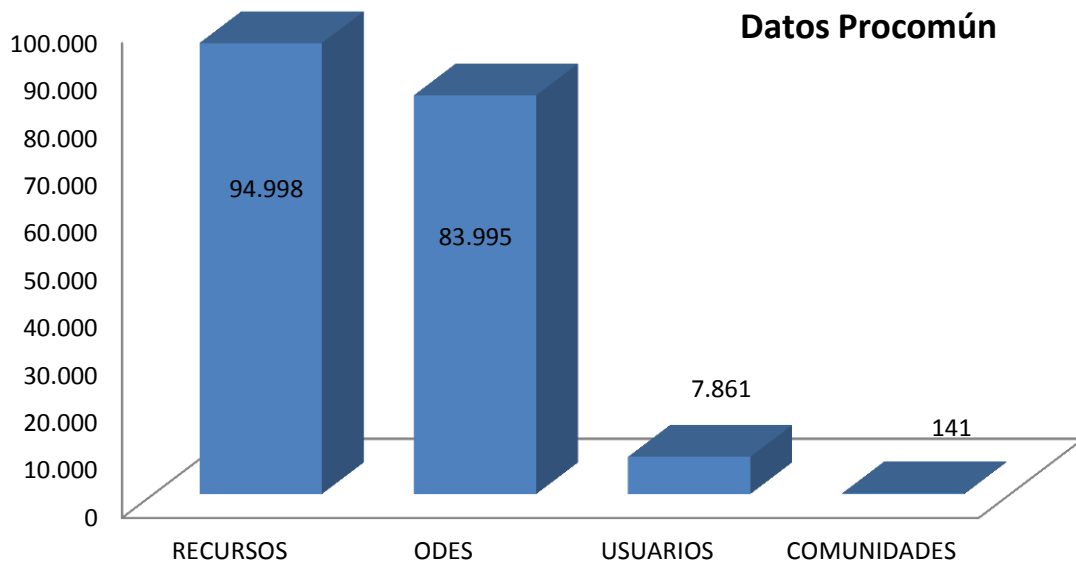
Diciembre 2014	Procomún
Nº páginas vistas	287.909
Nº Sesiones	74.038
Nº Usuarios	41.018

Acceso según dispositivo	
1.	desktop
2.	mobile
3.	tablet



Accesos por Redes Sociales	9.224 % del total: 15,57 % (59.230)
1. Twitter	6.788 (73,59 %)
2. Blogger	1.683 (18,25 %)
3. Facebook	393 (4,26 %)
4. Scoop.it	189 (2,05 %)
5. Google+	72 (0,78 %)
6. Pinterest	43 (0,47 %)
7. SlideShare	21 (0,23 %)
8. WordPress	14 (0,15 %)
9. Pocket	7 (0,08 %)
10. LinkedIn	4 (0,04 %)

Accesos por país	74.038
1. Spain	54.720
2. Mexico	1.813
3. Argentina	1.094
4. Peru	761
5. Ecuador	617
6. Colombia	608
7. Chile	507
8. United States	480
9. Venezuela	357
10. Germany	144



Diciembre 2014	Procomún
Nº recursos	94.998
Nº ODEs	83.995
Nº Usuarios	7.861
Nº Comunidades	141