Indicadores Julio 2015

Nº de páginas vistas por mes

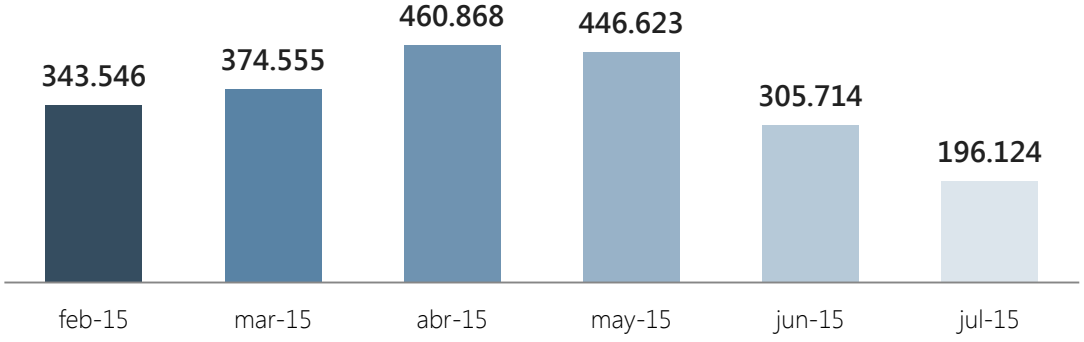

Resumen indicadores

Nº Páginas vistas	**196.124**
Nº Sesiones	67.737
Nº Usuarios	54.094
Nº Páginas por sesión	2,90
Duración media de sesión	0:02:23
% de Rebote	62,65%
% Nuevas sesiones	72,51%

Acceso según dispositivo

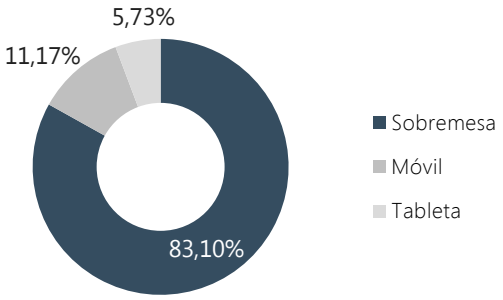

Accesos por redes sociales

Twitter	**1.185**	(48,61 %)
Blogger	**808**	(33,14 %)
Facebook	**293**	(12,02 %)
Scoop.it	**43**	(1,76 %)
Taringa!	**15**	(0,62 %)
	2.344	

% del total: 3,46%
(67.737)

Accesos por país

España	**35.088**	(51,80 %)
Colombia	**6.075**	(8,97 %)
Méjico	**4.990**	(7,37 %)
Argentina	**4.148**	(6,12 %)
Perú	**3.989**	(5,89 %)
	54.290	

% del total: 80,15%
(67.737)

Nº Páginas vistas Julio 2015

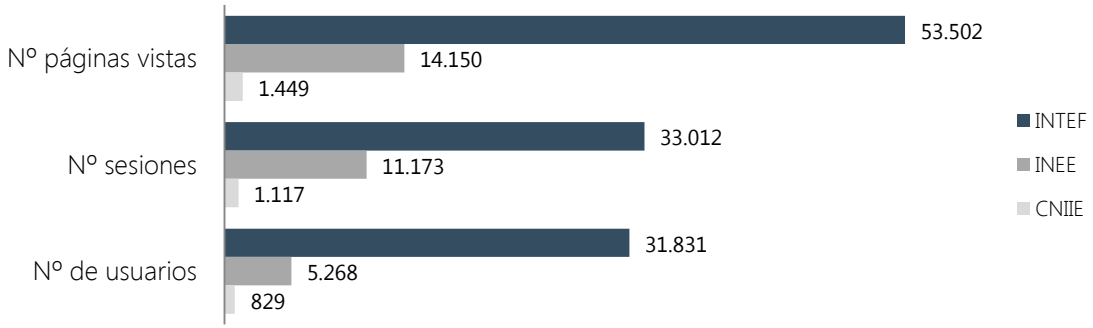

Fuente: Google Analitycs