


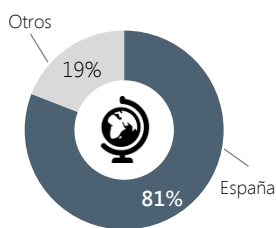
Páginas web

Durante el mes de diciembre-2017 la entrada con mayor número de visitas fue la web del INTEF.

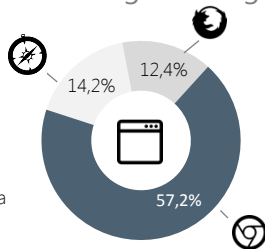
Acceso según dispositivo



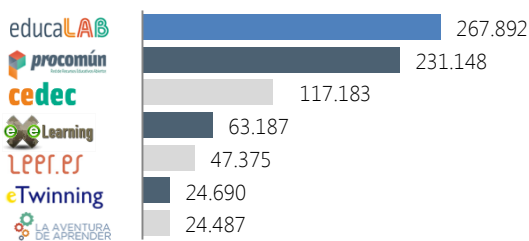
Países de origen



Acceso según navegador



Número de visitas a la web



Redes sociales

Visitas a Twitter **122.166**
Visitas al perfil de Facebook **188.644**
Reproducciones en YouTube **30.730**
Impresiones en Pinterest **72.070**

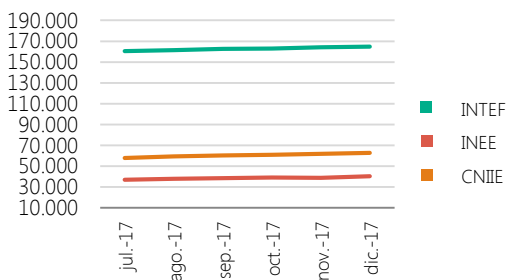
Facebook destacado

Saca provecho a tu dispositivo móvil y haz uso de estas aplicaciones para crear atractivas presentaciones

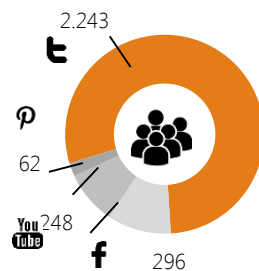
Tweet destacado

Del 9 al 29 de enero 2018 se abre la inscripción para los cursos tutorizados de formación en red de @educaINTEF.

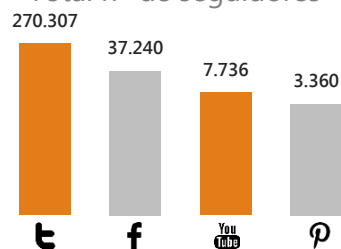
Evolución seguidores



Aumento nº seguidores



Total nº de seguidores



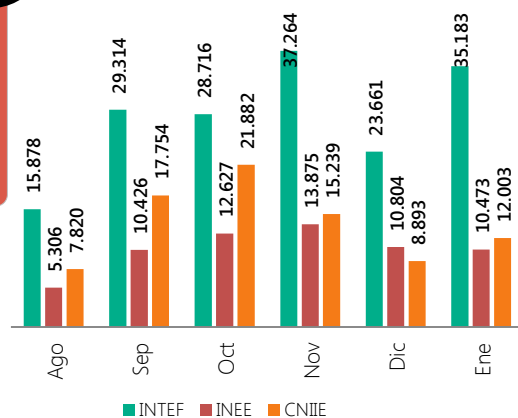
Blogs

INTEF: 1ª Edición Cursos de Formación en red del profesorado 2018. **INEE:** Panorama de la Educación 2017. España en comparación con los países de la OCDE. **CNIEE:** Estrategia de Promoción de la Salud y Prevención de la Enfermedad del MSSSI.

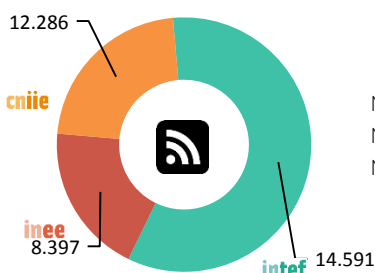
Post destacado

'1ª Edición Cursos de Formación en red del profesorado 2018'

Número de páginas vistas



Nº de usuarios



Nº páginas vistas **57.659**
Nº de sesiones **38.125**
Nº de usuarios **32.702**