


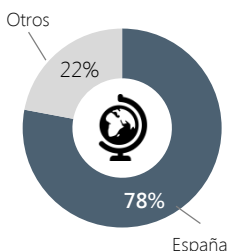
Páginas web

"Durante el mes de enero de 2016 las visitas se han centrado en los cursos y las insignias digitales dentro de formación en red y el observatorio tecnológico dentro del apartado de recursos."

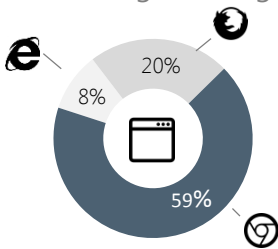
Acceso según dispositivo



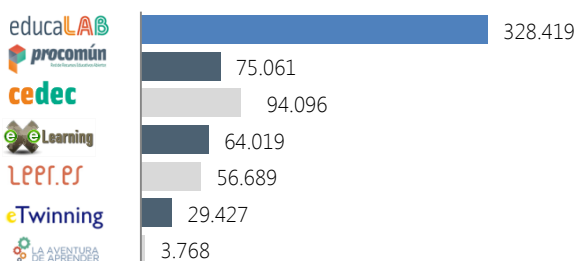
Países de origen



Acceso según navegador



Número de visitas a la web



Redes sociales

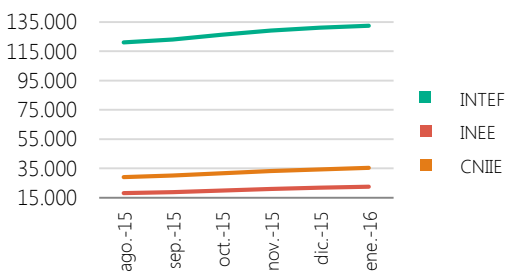
Visitas a Twitter **34.800**
Visitas al perfil de Facebook **394.389**
Reproducciones en YouTube **10.207**
Impresiones en Pinterest **25.386**

Las entradas con **mayor impacto** fueron: en **Twitter** "El impacto del bachillerato internacional en los centros públicos españoles vía @educacniie #lenguas" por @educalntef y en **Facebook** "Una buena evaluación nos ayuda para saber si hemos logrado nuestros objetivos y en qué puntos podríamos mejorar. Por lo tanto, al planificar un proyecto también debemos incluir las evaluaciones desde el principio."

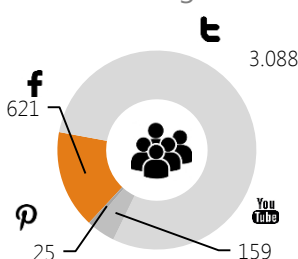
Tweet destacado

"30 sitios con cursos gratis de #programación de distintos niveles via @GeeksRoom @marisa_ramon #Scratch_INTEF"

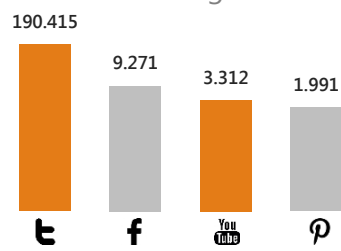
Evolución seguidores



Aumento nº seguidores



Total nº de seguidores



Blogs

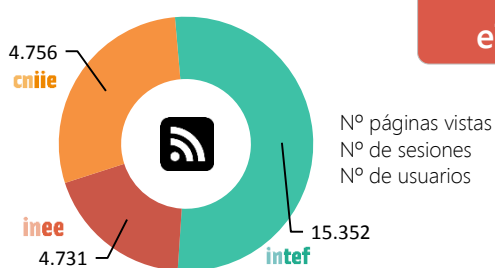
INEE: ¡Se abre la ventana de aplicación de PISA para Centros Educativos!. **INTEF**: Curso de Formación del Profesorado "Proyecta eTwinning". **CNIIE**: Seminario de coordinadores de las pruebas IGCSE.

Post destacado

Curso de Formación del Profesorado "Proyecta eTwinning"

Número de páginas vistas

Nº de usuarios



56.052
35.476
29.771

