


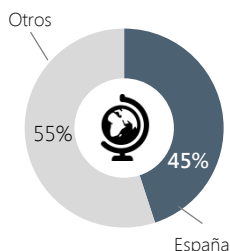
Páginas web

'Durante el mes de mayo de 2016 las visitas se han centrado en Las Jornadas sobre Organizaciones Educativas Digitalmente Competentes, en la que hubo mesa redonda con organismos internacionales, los responsables de CC.AA. y representantes del sector educativo. La clausura fue realizada por el Secretario de Estado de Educación, Marcial Marín.'

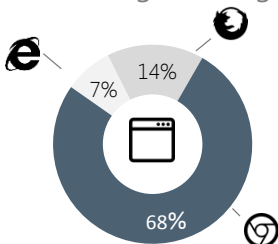
Acceso según dispositivo



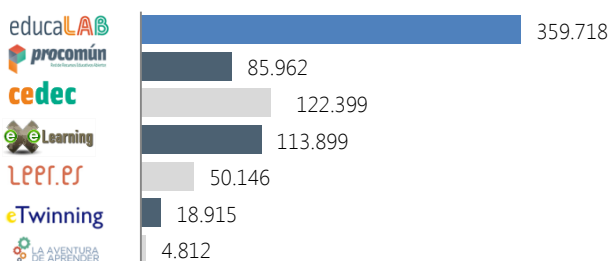
Países de origen



Acceso según navegador



Número de visitas a la web



Redes sociales

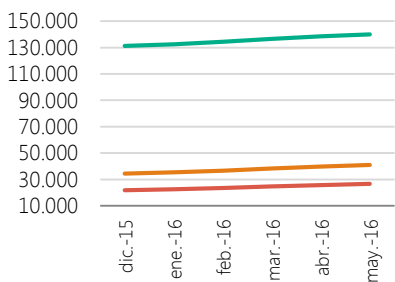
Visitas a Twitter **24.100**
 Visitas al perfil de Facebook **282.783**
 Reproducciones en YouTube **23.797**
 Impresiones en Pinterest **82.956**

Las entradas con mayor impacto fueron: en Twitter por @educaINTEF con Memes refraneros para #IDenRed, invitándonos a participar, por otra parte en Facebook "Story Jumper es una plataforma online para crear cuentos o libros de temática infantil".

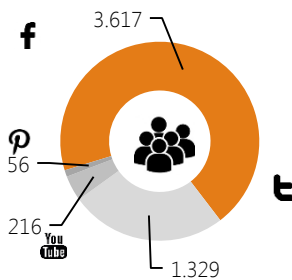
Tweet destacado

Tabla para citar de forma correcta contenido de redes sociales, internet o correo electrónico #educación.

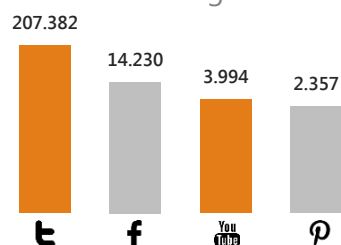
Evolución seguidores



Aumento nº seguidores



Total nº de seguidores



Blogs

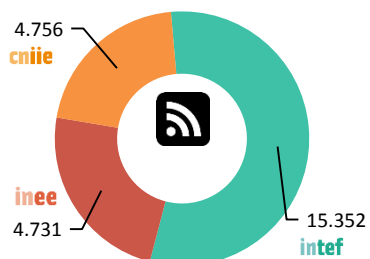
INEE: ¿Afectan las relaciones profesor-alumno al bienestar de los estudiantes en la escuela? (14%). **INTEF:** Ampliación del catálogo de cursos "En Abierto" (13). **CNIE:** Programa de inmersión lingüística en colonias de verano 2016. Publicación de listados provisionales (8%).

Post destacado

El efecto de las TIC en la adquisición de competencias

Número de páginas vistas

Nº de usuarios



Nº páginas vistas **85.431**
 Nº de sesiones **57.433**
 Nº de usuarios **44.759**

