


## Páginas web

'Durante el mes de Junio de 2016 las visitas se han centrado en la 1ª Edición de los cursos tutorizados de Formación en Red del INTEF.'

### Acceso según dispositivo

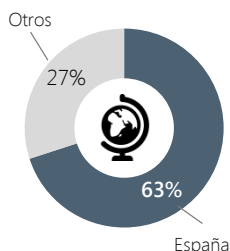


**591.917**

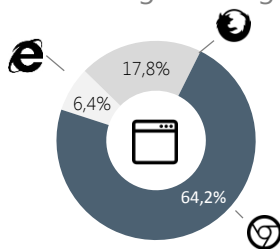
de visitas  
totales



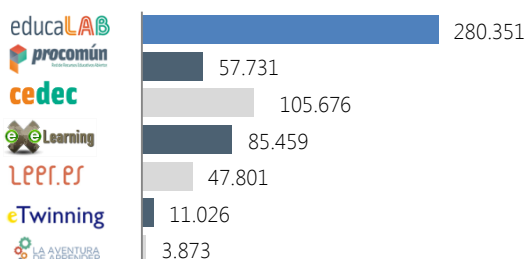
### Países de origen



### Acceso según navegador



### Número de visitas a la web



## Redes sociales

Visitas a Twitter **24.421**  
 Visitas al perfil de Facebook **327.416**  
 Reproducciones en YouTube **17.076**  
 Impresiones en Pinterest **72.570**

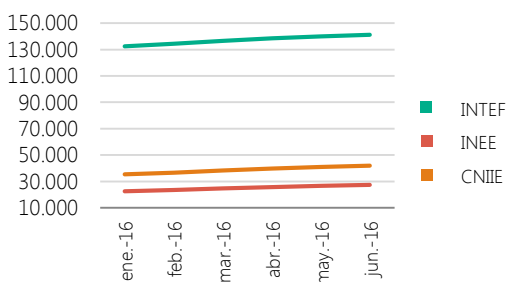
### Facebook destacado

**75 rúbricas para Primaria, Secundaria y Bachillerato, documentos listos para usar en el aula #ProyectoEDIA Cedec.**

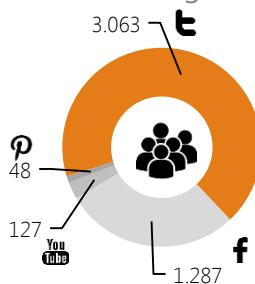
### Tweet destacado

**40 herramientas, metodologías de la clase al revés o "flipped classroom" #educación por @educaINEE**

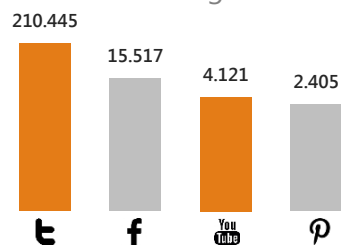
### Evolución seguidores



### Aumento nº seguidores



### Total nº de seguidores



## Blogs

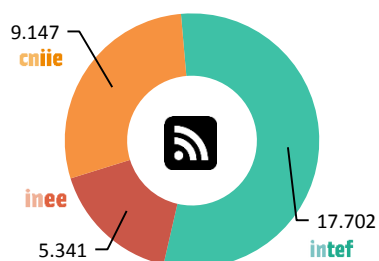
**INEE:** 75 aniversario de la Revista de Educación: factor de impacto. **INTEF:** Abierta la inscripción para la 2ª edición de cursos tutorizados en línea. **CNIEE:** Libros desplegables o pop-up como fomento de la lectura.

### Post destacado

**Abierta la inscripción para la 2ª edición de cursos tutorizados en línea**

### Número de páginas vistas

### Nº de usuarios



Nº páginas vistas **64.979**  
 Nº de sesiones **42.455**  
 Nº de usuarios **32.190**

