


Páginas web

A lo largo del mes de Octubre de 2016 la entrada con mayor número de visitas ha sido la de 'Arrancamos NOOC INTEF 2016-17.'

Acceso según dispositivo

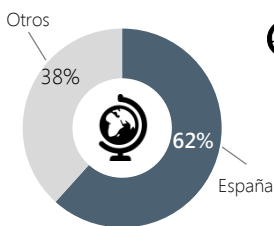


847.003

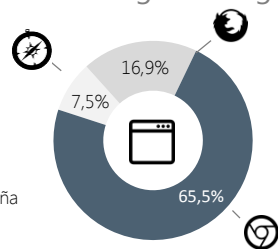
de visitas
totales



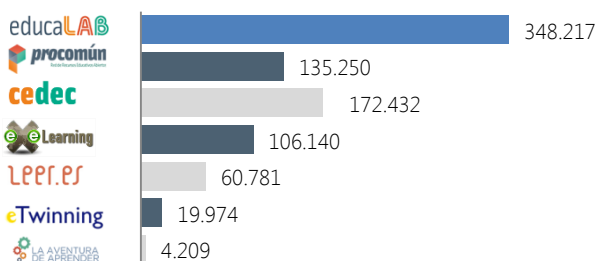
Países de origen



Acceso según navegador



Número de visitas a la web



Redes sociales

Visitas a Twitter: **23.206**
 Visitas al perfil de Facebook: **408.842**
 Reproducciones en YouTube: **42.320**
 Impresiones en Pinterest: **152.923**

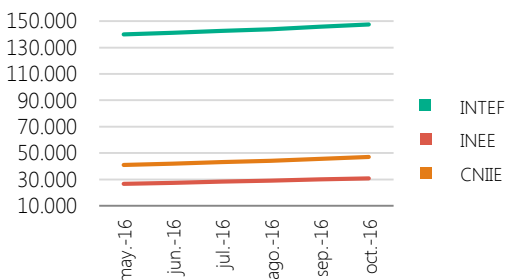
Facebook destacado

Durante el mes de octubre se destacó "¿Modelo? ¿Enfoque? ¿Método? ¿Metodología? ¿Técnica? ¿Estrategia? ¿Recurso?".

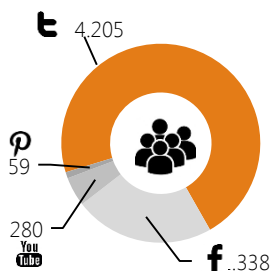
Tweet destacado

El tweet con mayor impacto durante el mes de octubre "7 pasos para que tu hijo acceda con seguridad a las redes sociales".

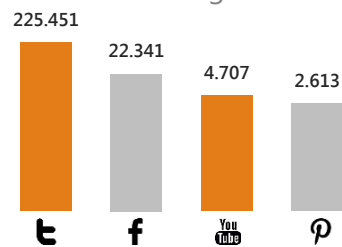
Evolución seguidores



Aumento nº seguidores



Total nº de seguidores



Blogs

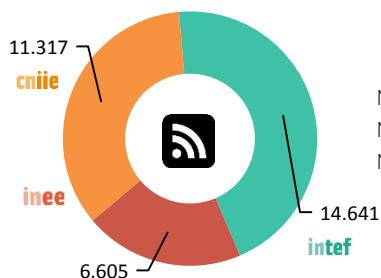
INTEF: Arrancamos NOOC INTEF 2016-17.
INEE: La transición entre la educación y el trabajo. Panorama de la Educación.
Indicadores de la OCDE 2016 (II) CNIEE:
 World Teachers' day: Celebrando al profesor en el aula.

Post destacado

Arrancamos NOOC INTEF 2016-17

Número de páginas vistas

Nº de usuarios



Nº páginas vistas: **55.928**
 Nº de sesiones: **38.682**
 Nº de usuarios: **32.563**

