


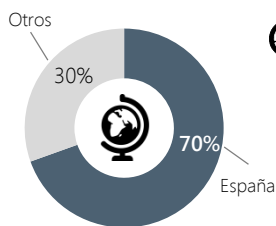
Páginas web

A lo largo del mes de Diciembre de 2016 la entrada con mayor número de visitas ha sido la de 'Gamificación en el aula Edición 1 – Balance Final.'

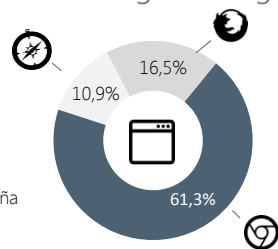
Acceso según dispositivo



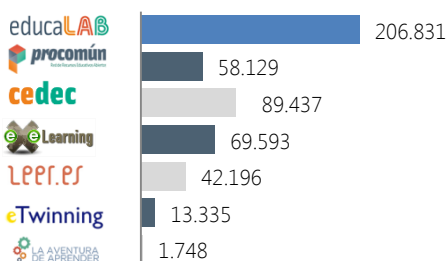
Países de origen



Acceso según navegador



Número de visitas a la web



Redes sociales

Visitas a Twitter **21.235**
Visitas al perfil de Facebook **370.873**
Reproducciones en YouTube **16.756**
Impresiones en Pinterest **60.791**

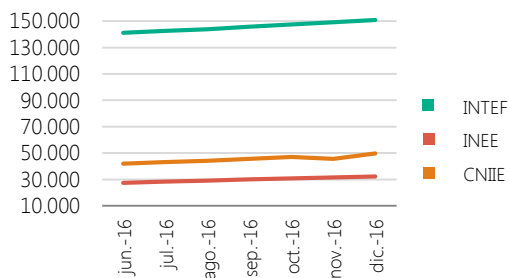
Facebook destacado

Durante el mes de Diciembre se destacó "Chimenea y libros: en Islandia pasan la Nochebuena leyendo"

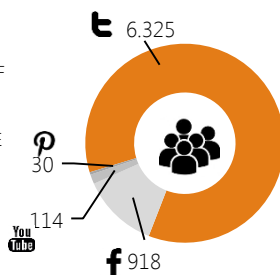
Tweet destacado

El tweet con mayor impacto durante el mes de Diciembre fue "8 retos para el cambio educativo en España #Educación via @INNEDU_es".

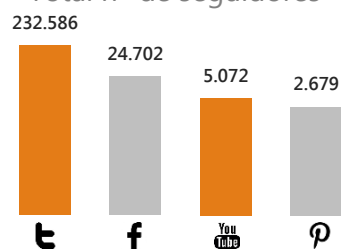
Evolución seguidores



Aumento nº seguidores



Total nº de seguidores



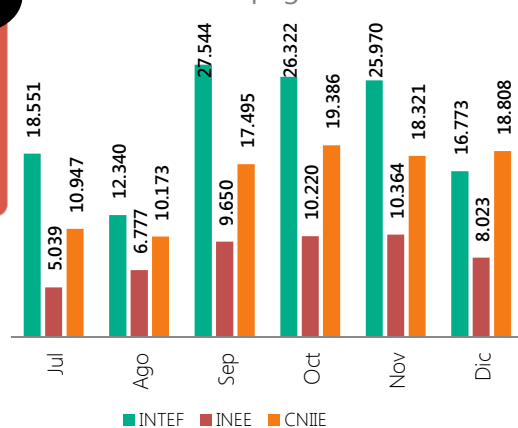
Blogs

INTEF: Marco Común de Competencia Digital Docente 2017- INTEF. **INEE:** El contexto del alumno en relación con los resultados . TIMSS 2015. **CNIE:** I Congreso Nacional de Neurociencia aplicada a la educación. 26, 27 y 28 de abril de 2017.

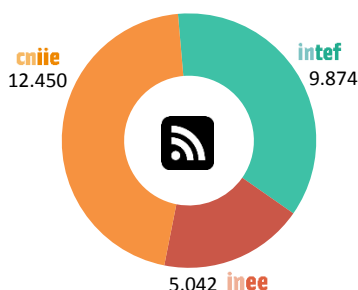
Post destacado

Gamificación en el aula Edición 1 – Balance final

Número de páginas vistas



Nº de usuarios



Nº páginas vistas **43.604**
Nº de sesiones **32.090**
Nº de usuarios **27.366**