


## Páginas web

Durante el mes la entrada con mayor número de visitas fue: 18 recomendaciones para conseguir "escuelas de éxito".

### Acceso según dispositivo

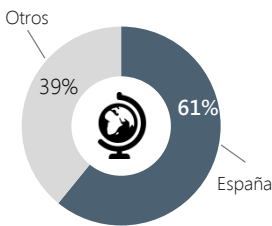


**612.524**

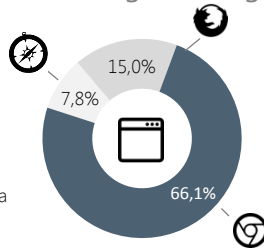
de visitas totales



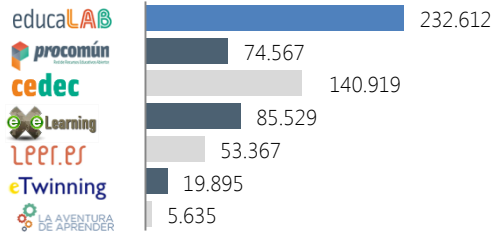
### Países de origen



### Acceso según navegador



### Número de visitas a la web



## Redes sociales

Visitas a Twitter: **28.119**  
Visitas al perfil de Facebook: **371.452**  
Reproducciones en YouTube: **31.196**  
Impresiones en Pinterest: **57.125**

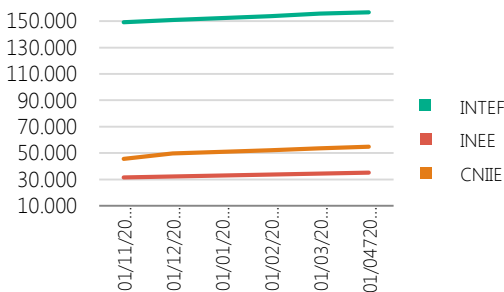
### Facebook destacado

Las 10 mejores páginas sobre neurociencia educativa.

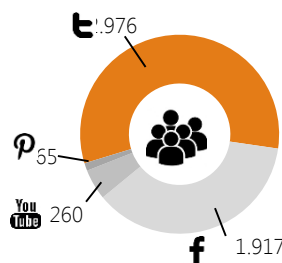
### Tweet destacado

Opiniones y experiencias en torno al Community Manager en #Educacion #EduCMooc

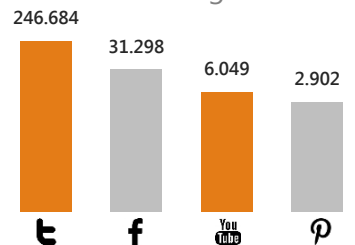
### Evolución seguidores



### Aumento nº seguidores



### Total nº de seguidores



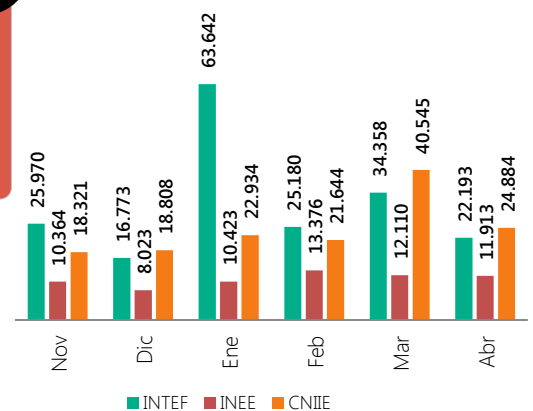
## Blogs

**INTEF:** 18 recomendaciones para conseguir "escuelas de éxito". **INEE:** La evaluación de tercer curso de Educación Primaria: modelos de pruebas y marco general. **CNIIE:** I Congreso Nacional de Neurociencia aplicada a la Educación. 26, 27 y 28 de abril de 2017.

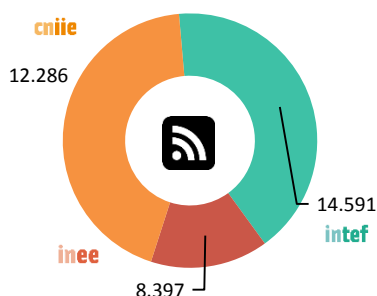
### Post destacado

Estancias Profesionales para docentes 2017/18: abierto el plazo de solicitud

### Número de páginas vistas



### Nº de usuarios



Nº páginas vistas: **87.013**  
Nº de sesiones: **62.289**  
Nº de usuarios: **33.925**