


## Páginas web

Durante el mes de septiembre-2017 la entrada con mayor número de visitas fue la web del INTEF.

### Acceso según dispositivo

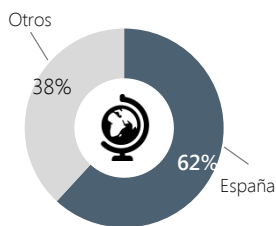


**677.469**

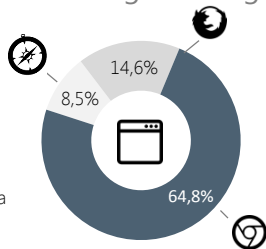
de visitas  
totales



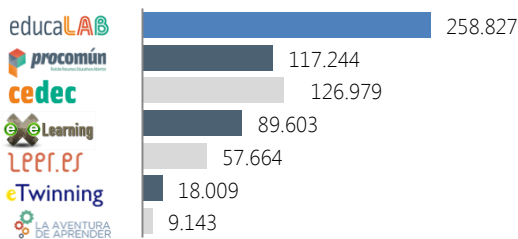
### Países de origen



### Acceso según navegador



### Número de visitas a la web



## Redes sociales

Visitas a Twitter: **20.367**  
 Visitas al perfil de Facebook: **156.337**  
 Reproducciones en YouTube: **24.873**  
 Impresiones en Pinterest: **202.503**

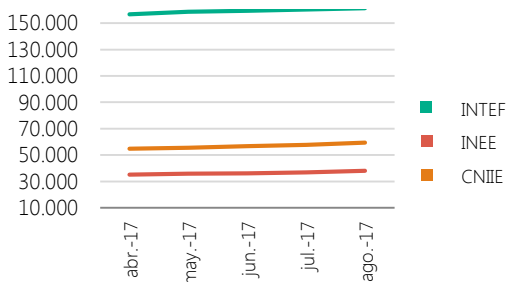
### Facebook destacado

El Aula del Futuro  
'Future Classroom Lab'

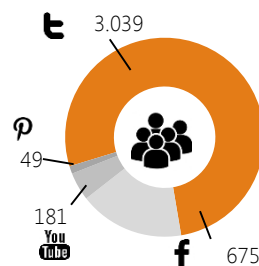
### Tweet destacado

Las 7 aplicaciones  
para profesores en  
2017

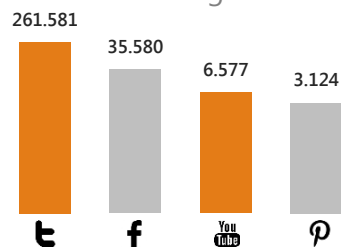
### Evolución seguidores



### Aumento nº seguidores



### Total nº de seguidores



## Blogs

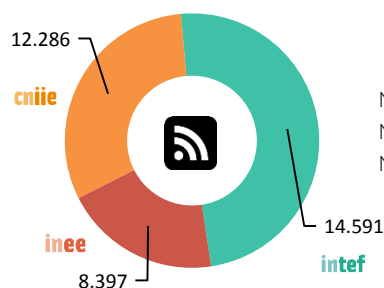
**INTEF:** 18 Recomendaciones para conseguir "escuelas de éxito". **INEE:** Panorama de la Educación 2017. España en comparación con los países de la OCDE. **CNIE:** Estrategia de Promoción de la Salud y Prevención de la Enfermedad del MSSSI.

### Post destacado

18 Recomendaciones  
para conseguir  
"escuelas de éxito"

### Número de páginas vistas

### Nº de usuarios



Nº páginas vistas: **57.494**  
 Nº de sesiones: **40.738**  
 Nº de usuarios: **33.294**

