


Páginas web

Durante el mes de diciembre-2017 la entrada con mayor número de visitas fue la web del INTEF.

Acceso según dispositivo

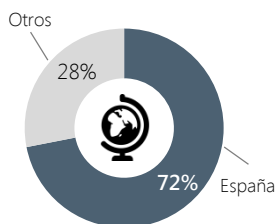


536.250

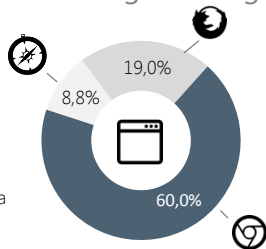
de visitas
totales



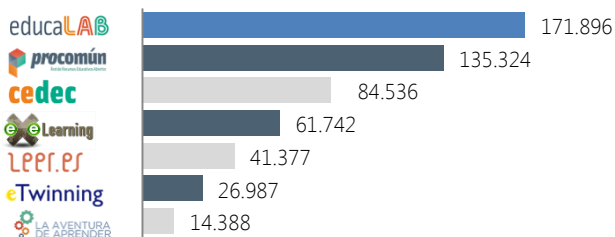
Países de origen



Acceso según navegador



Número de visitas a la web



Redes sociales

Visitas a Twitter **22.148**
 Visitas al perfil de Facebook **161.035**
 Reproducciones en YouTube **25.064**
 Impresiones en Pinterest **58.984**

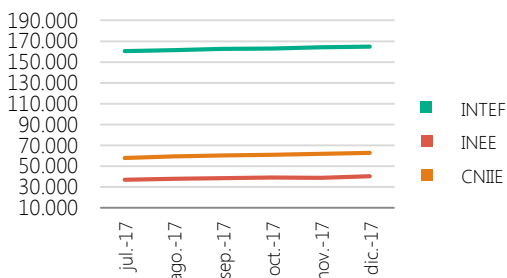
Facebook destacado

Cursos tutorizados en línea INTEF Convocatoria 2018.

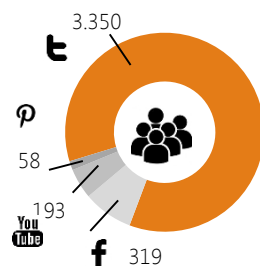
Tweet destacado

Del 9 al 29 de enero 2018 se abre la inscripción para los cursos tutorizados de formación en red de @educaINTEF.

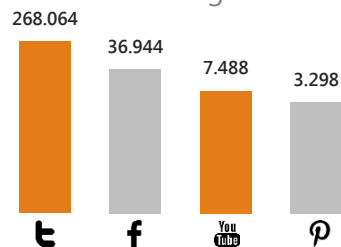
Evolución seguidores



Aumento nº seguidores



Total nº de seguidores



Blogs

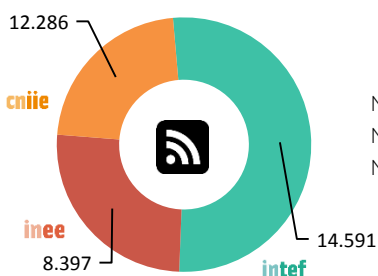
INTEF: 18 recomendaciones para conseguir "escuelas de éxito". **INEE:** Lanzamiento de PIRLS 2016. Estudio internacional sobre el progreso en comprensión lectora. Resultados españoles. **CNIEE:** Estrategia de Promoción de la Salud y Prevención de la Enfermedad del MSSSI.

Post destacado

'Reconocimiento de la Competencia Digital Docente'

Número de páginas vistas

Nº de usuarios



Nº páginas vistas **43.358**
 Nº de sesiones **29.593**
 Nº de usuarios **24.635**

