Indicadores Agosto 2015

Nº de páginas vistas por mes

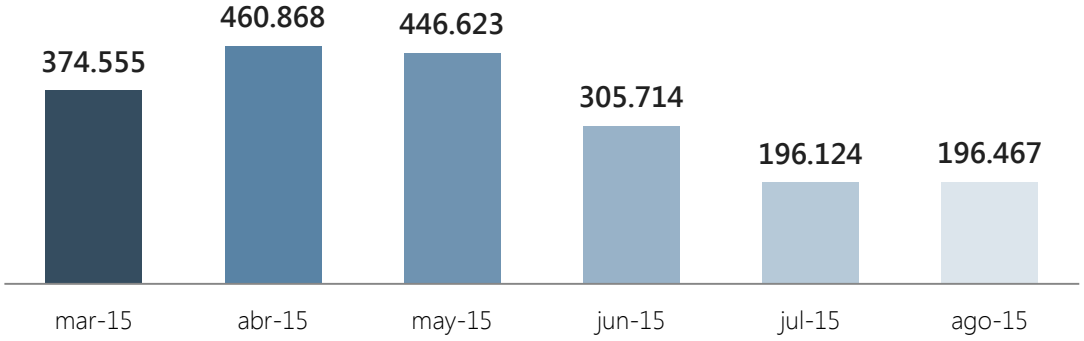

Resumen indicadores

Nº Páginas vistas	**196.467**
Nº Sesiones	64.160
Nº Usuarios	52.844
Nº Páginas por sesión	3,06
Duración media de sesión	0:02:23
% de Rebote	63,17%
% Nuevas sesiones	76,55%

Acceso según dispositivo

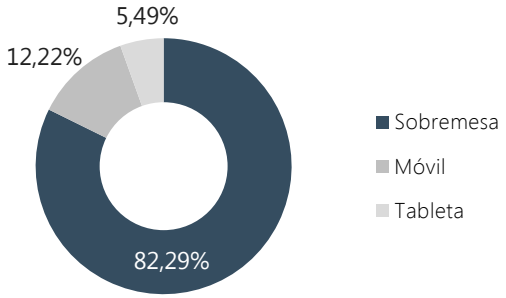

Accesos por redes sociales

Blogger	**840**	(43,75 %)
Twitter	**637**	(33,18 %)
Facebook	**344**	(17,92 %)
Netvibes	**15**	(0,78 %)
Taringa!	**15**	(0,78 %)

1.851

% del total: 96,41%
(64.467)

Accesos por país

España	**24.954**	(38,89%)
Méjico	**8.007**	(12,48 %)
Colombia	**7.264**	(11,32 %)
Argentina	**5.321**	(8,29 %)
Perú	**4.856**	(7,57 %)

50.402

% del total: 78,55%
(64.467)

Nº Páginas vistas Agosto 2015

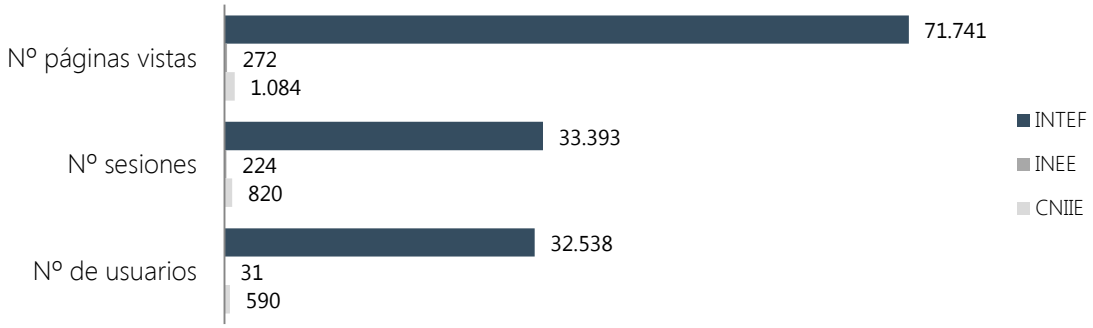

Fuente: Google Analitycs