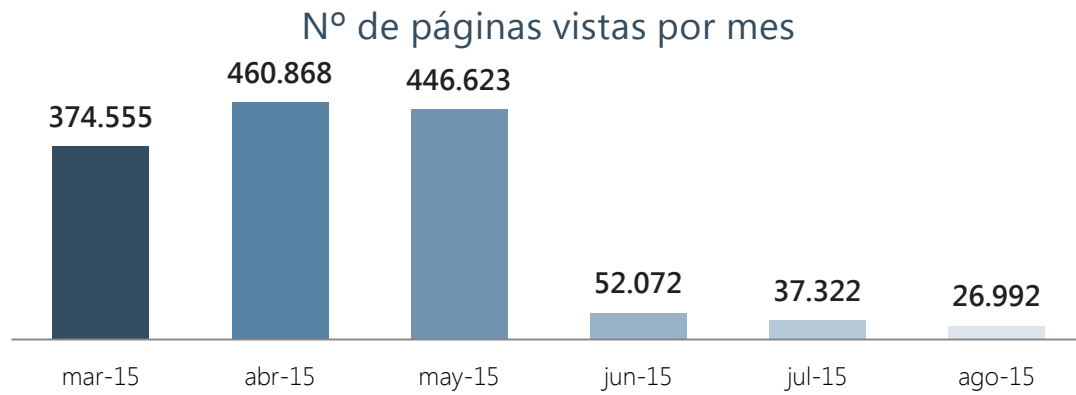


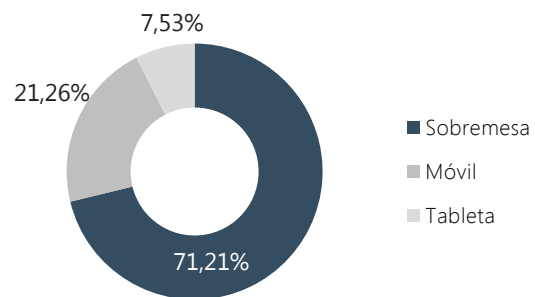
## Indicadores Agosto 2015








### Resumen indicadores

Nº Páginas vistas	<b>26.992</b>
Nº Sesiones	11.020
Nº Usuarios	9.607
Nº Páginas por sesión	2,45
Duración media de sesión	0:02:04
% de Rebote	66,65%
% Nuevas sesiones	80,83%

### Acceso según dispositivo



### Accesos por redes sociales

 Facebook	<b>1.009</b> (46,58 %)
 Blogger	<b>574</b> (26,50 %)
 Twitter	<b>523</b> (24,15 %)
 Pinterest	<b>22</b> (1,02 %)
 Scoop.it	<b>13</b> (0,60 %)

**2.141**  
% del total: 98,85%  
(11.020)

### Accesos por país

 España	<b>3.744</b> (33,97 %)
 Méjico	<b>1.848</b> (16,77 %)
 Colombia	<b>1.237</b> (11,23 %)
 Argentina	<b>942</b> (8,55 %)
 Perú	<b>744</b> (6,75 %)

**8.515**  
% del total: 77,27%  
(11.020)