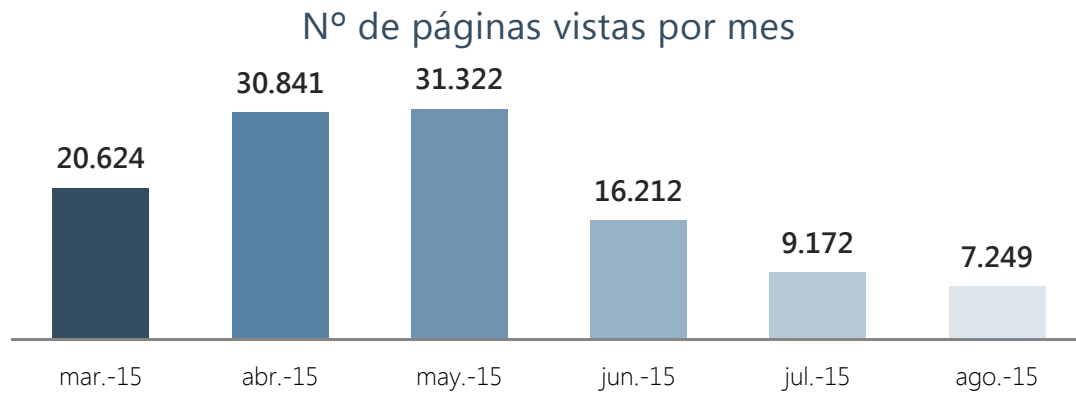


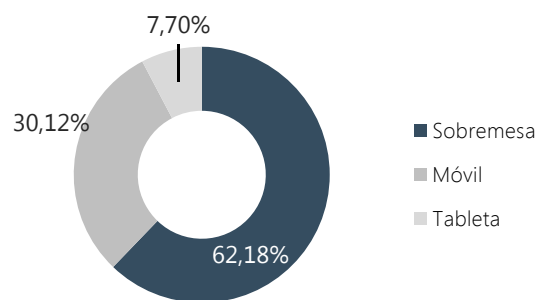
Indicadores Agosto 2015








Resumen indicadores

Nº Páginas vistas	7.249
Nº Sesiones	5.049
Nº Usuarios	4.503
Nº Páginas por sesión	1,44
Duración media de sesión	0:00:59
% de Rebote	81,88%
% Nuevas sesiones	84,08%

Acceso según dispositivo



Accesos por redes sociales

 Twitter	719 (52,25 %)
 Facebook	598 (43,46 %)
 LinkedIn	24 (1,74 %)
 Blogger	18 (1,31 %)
 Paper.li	5 (0,36 %)

1.364

% del total: 99,13%
(1.376)

Accesos por país

 España	2.384 (47,22 %)
 Méjico	989 (19,59 %)
 Perú	350 (6,93 %)
 Colombia	335 (6,63 %)
 Argentina	194 (3,84 %)

4.252

% del total: 84,21%
(5.049)