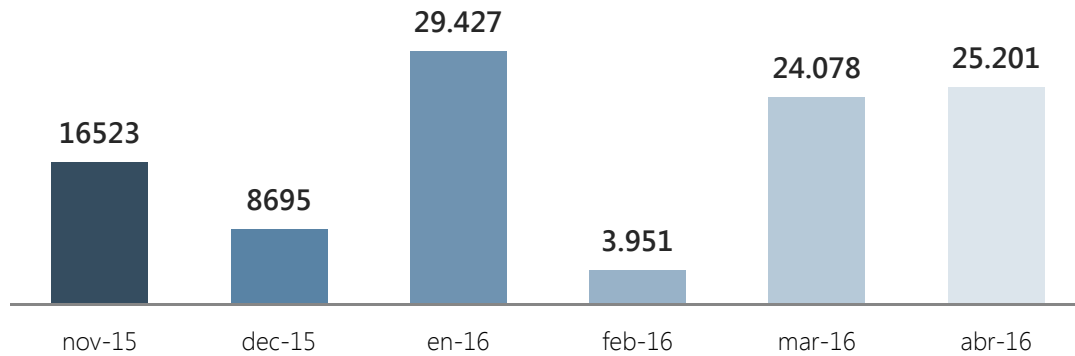


Indicadores Abril 2016

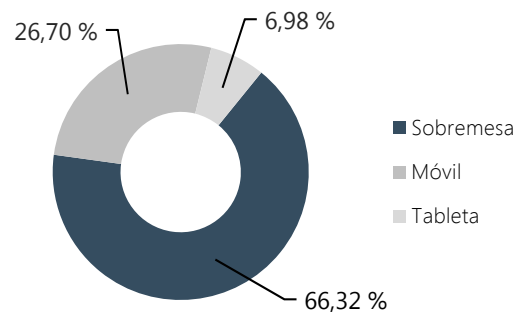
Nº de páginas vistas por mes








Resumen indicadores

Nº Páginas vistas	25.201
Nº Sesiones	12.856
Nº Usuarios	8.640
Nº Páginas por sesión	1,96
Duración media de sesión	1:57
% de Rebote	69,37 %
% Nuevas sesiones	58,07 %

Acceso según dispositivo



Accesos por redes sociales

 Facebook	1.227 (52,68 %)
 Twitter	815 (34,99 %)
 Blogger	144 (6,18 %)
 Ning	69 (2,96 %)
 Weebly	26 (1,12 %)

% del total de sesiones: 12.856 (18,12 %)

Accesos por país

 España	11.578 (90,06 %)
 Rusia	192 (1,49 %)
 Francia	126 (0,98 %)
 Méjico	106 (0,82 %)
 EEUU	101 (0,79 %)