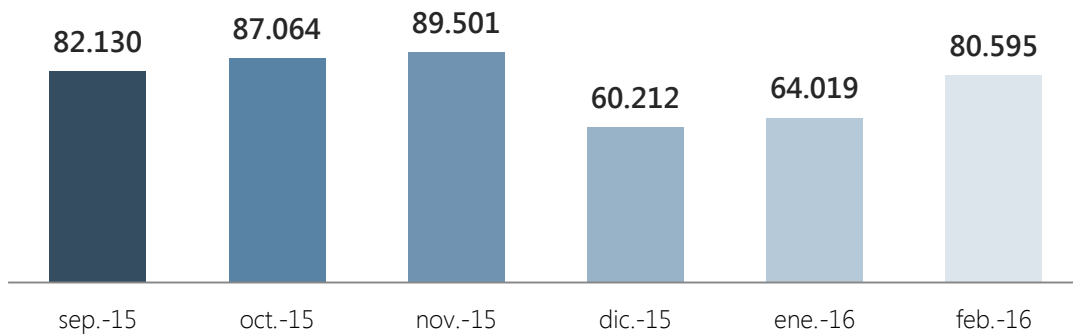


Indicadores Febrero 2016

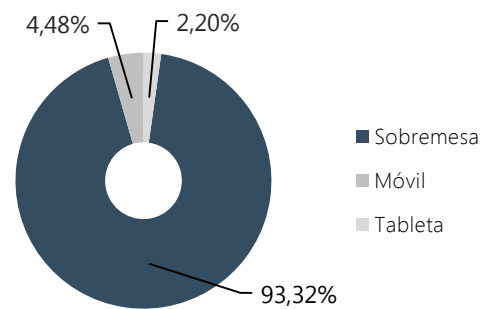
Nº de páginas vistas por mes








Resumen indicadores

Nº Páginas vistas	80.595
Nº Sesiones	21.080
Nº Usuarios	14.623
Nº Páginas por sesión	3,82
Duración media de sesión	0:03:45
% de Rebote	44,17 %
% Nuevas sesiones	63,79 %

Acceso según dispositivo



Accesos por redes sociales

 Facebook	219 (47,00 %)
 Blogger	140 (30,04 %)
 Twitter	74 (15,88 %)
 Ask Ubuntu	13 (2,79 %)
 Scoop.it	5 (1,07 %)

% del total de sesiones: 2,21 %

Accesos por país

 España	7.970 (37,81 %)
 Méjico	2.788 (13,23 %)
 Colombia	2.228 (10,57 %)
 Argentina	1.068 (5,07 %)
 Perú	1.037 (4,92 %)