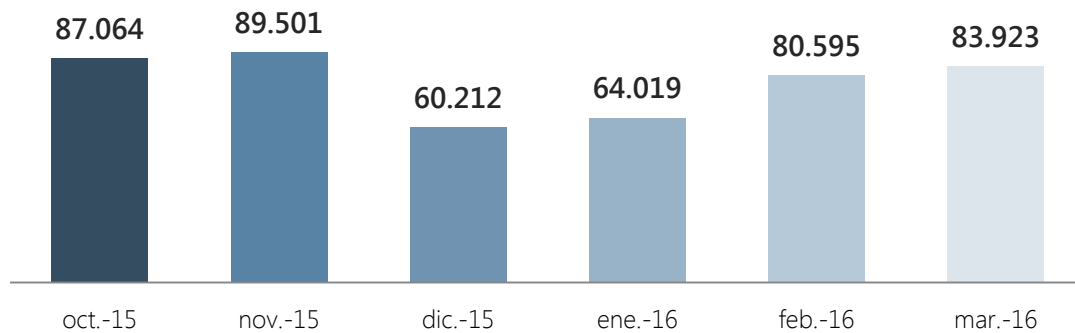


Indicadores Marzo 2016

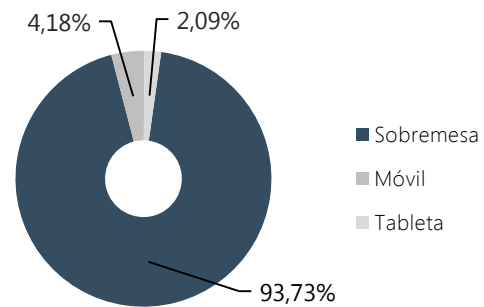
Nº de páginas vistas por mes








Resumen indicadores

Nº Páginas vistas	83.923
Nº Sesiones	21.919
Nº Usuarios	15.426
Nº Páginas por sesión	3,83
Duración media de sesión	0:03:46
% de Rebote	45,10 %
% Nuevas sesiones	63,99 %

Acceso según dispositivo



Accesos por redes sociales

 Facebook	219 (43,71 %)
 Twitter	140 (24,21 %)
 Blogger	74 (20,44 %)
 Ask Ubuntu	13 (4,72 %)
 Scoop.it	5 (3,46 %)

% del total de sesiones: 1,45 %

Accesos por país

 España	7.856 (35,84 %)
 Colombia	3.139 (14,32 %)
 Méjico	2.200 (10,04 %)
 Perú	1.298 (5,92 %)
 Argentina	623 (2,84 %)