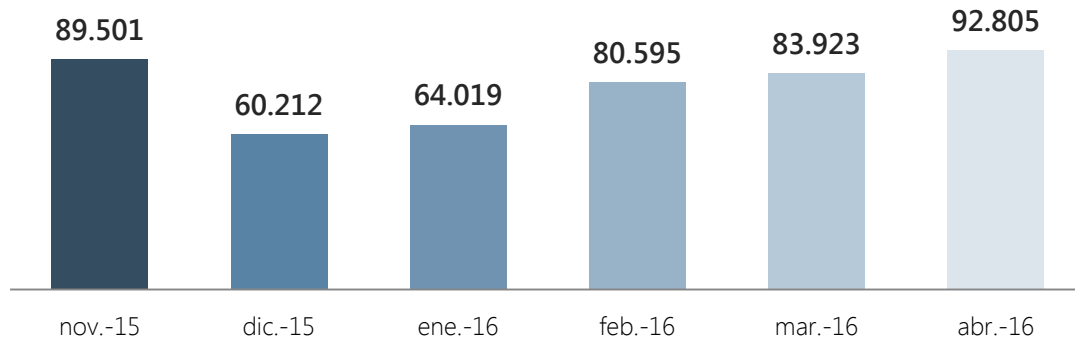


Indicadores Abril 2016

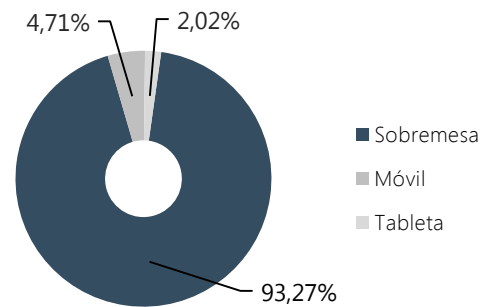
Nº de páginas vistas por mes








Resumen indicadores

Nº Páginas vistas	92.805
Nº Sesiones	24.628
Nº Usuarios	16.861
Nº Páginas por sesión	3,77
Duración media de sesión	0:04:01
% de Rebote	45,66 %
% Nuevas sesiones	62,96 %

Acceso según dispositivo



Accesos por redes sociales

 Facebook	155 (36,64 %)
 Twitter	118 (27,90 %)
 Blogger	92 (21,75 %)
 Google+	21 (4,96 %)
 Ask Ubuntu	15 (3,55 %)

% del total de sesiones: 1,72 %

Accesos por país

 España	7.148 (29,02 %)
 Colombia	3.837 (15,58 %)
 Méjico	2.727 (11,07 %)
 Perú	1.934 (7,85 %)
 Argentina	1.201 (4,88 %)