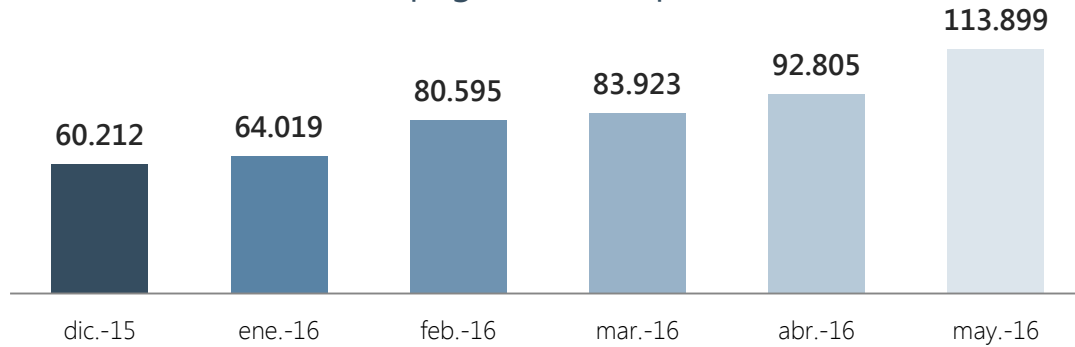


Indicadores Mayo 2016

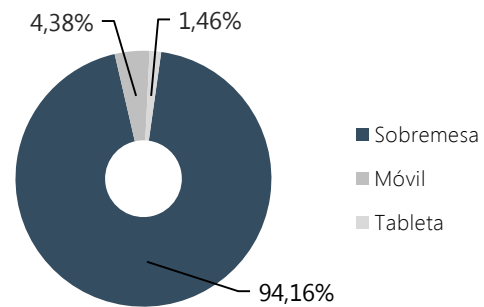
Nº de páginas vistas por mes








Resumen indicadores

Nº Páginas vistas	113.899
Nº Sesiones	30.038
Nº Usuarios	19.668
Nº Páginas por sesión	3,79
Duración media de sesión	0:04:08
% de Rebote	46,08 %
% Nuevas sesiones	60,06 %

Acceso según dispositivo



Accesos por redes sociales

 Twitter	65 (53,26 %)
 Facebook	240 (27,49 %)
 Blogger	89 (10,19 %)
 Scoop.it	23 (2,63 %)
 Google+	18 (2,06 %)

% del total de sesiones: 2,91 %

Accesos por país

 España	8.512 (28,34 %)
 Colombia	4.769 (15,88 %)
 Méjico	3.912 (13,02 %)
 Perú	3.074 (10,23 %)
 Argentina	1.539 (5,12 %)