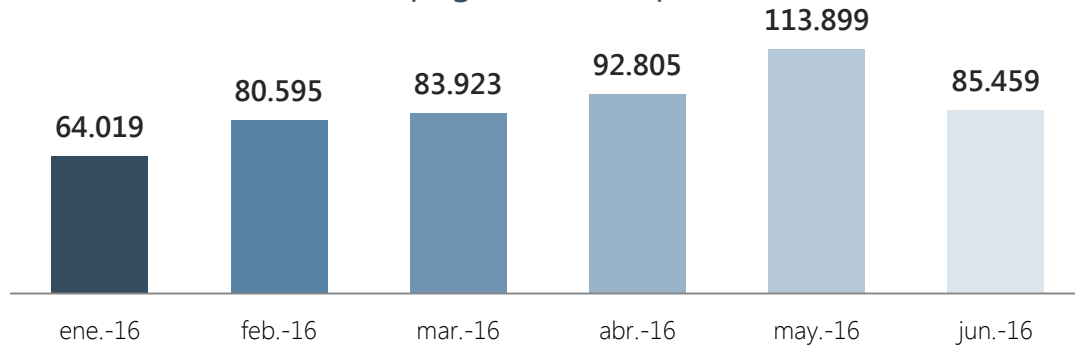


Indicadores Junio 2016

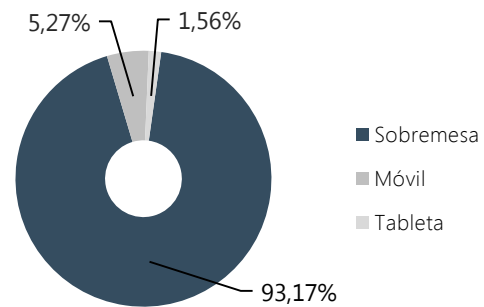
Nº de páginas vistas por mes








Resumen indicadores

Nº Páginas vistas	85.459
Nº Sesiones	22.707
Nº Usuarios	15.417
Nº Páginas por sesión	3,76
Duración media de sesión	0:03:58
% de Rebote	46,10 %
% Nuevas sesiones	61,66 %

Acceso según dispositivo



Accesos por redes sociales

 Facebook	106 (37,06 %)
 Twitter	89 (31,12 %)
 Blogger	48 (16,78 %)
 Ask Ubuntu	11 (3,85 %)
 Google+	8 (2,80 %)

% del total de sesiones: 1,26 %

Accesos por país

 España	5.773 (25,42 %)
 Colombia	3.185 (14,03 %)
 Méjico	3.088 (13,60 %)
 Perú	2.135 (9,40 %)
 Argentina	1.168 (5,14 %)