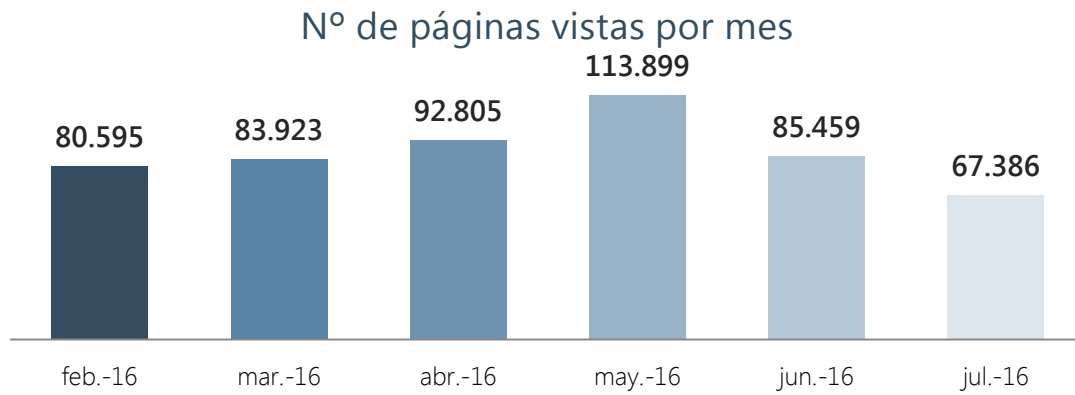


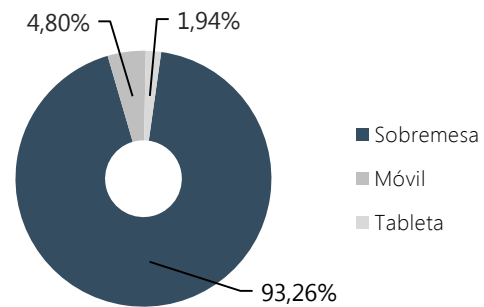
Indicadores Julio 2016








Resumen indicadores

Nº Páginas vistas	67.386
Nº Sesiones	17.844
Nº Usuarios	11.712
Nº Páginas por sesión	3,78
Duración media de sesión	0:04:00
% de Rebote	46,26 %
% Nuevas sesiones	59,70 %

Acceso según dispositivo



Accesos por redes sociales

 Facebook	74 (35,07 %)
 Blogger	59 (27,96 %)
 Twitter	53 (25,12 %)
 Ask Ubuntu	11 (5,21 %)
 Google+	5 (2,37 %)

% del total de sesiones: 1,18 %

Accesos por país

 España	3.872 (21,70 %)
 Méjico	2.258 (12,65 %)
 Colombia	2.247 (12,59 %)
 Perú	1.939 (10,87 %)
 Ecuador	1.044 (5,85 %)