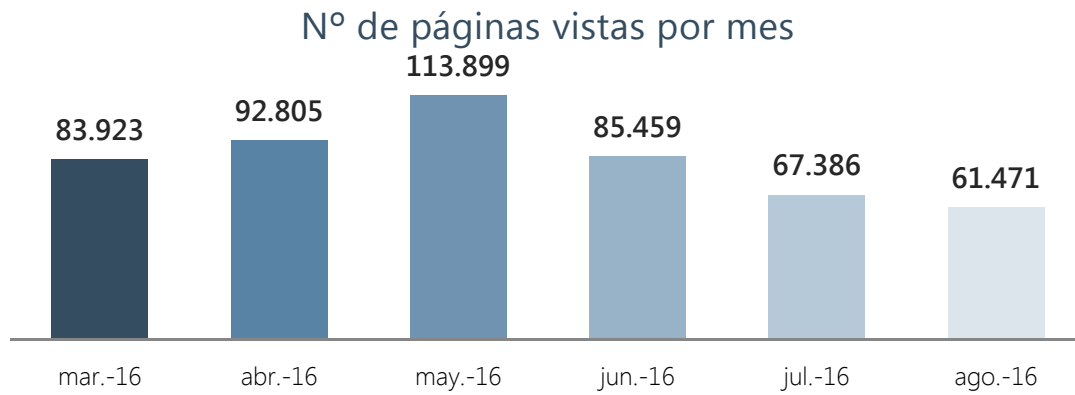


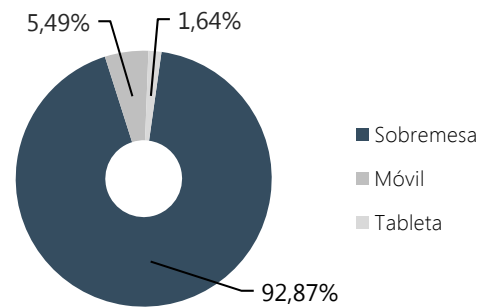
Indicadores Agosto 2016








Resumen indicadores

Nº Páginas vistas	61.471
Nº Sesiones	16.288
Nº Usuarios	10.930
Nº Páginas por sesión	3,77
Duración media de sesión	0:04:20
% de Rebote	46,29 %
% Nuevas sesiones	61,63 %

Acceso según dispositivo



Accesos por redes sociales

 Facebook	112 (52,09 %)
 Twitter	40 (18,60 %)
 Blogger	27 (12,56 %)
 Ask Ubuntu	17 (7,91 %)
 Scoop.it	7 (3,26 %)

% del total de sesiones: 1,32 %

Accesos por país

 España	2.431 (14,93 %)
 Colombia	2.384 (14,64 %)
 Méjico	2.291 (14,07 %)
 Perú	1.641 (10,07 %)
 Argentina	1.311 (8,05 %)