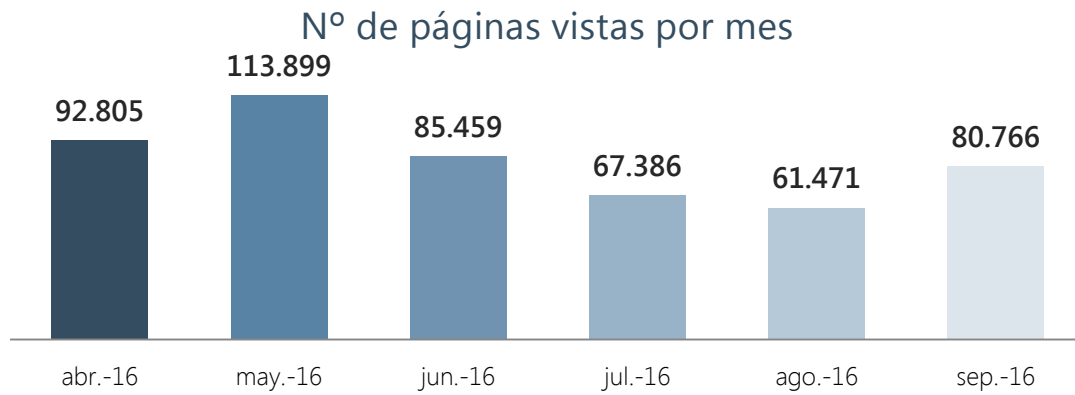


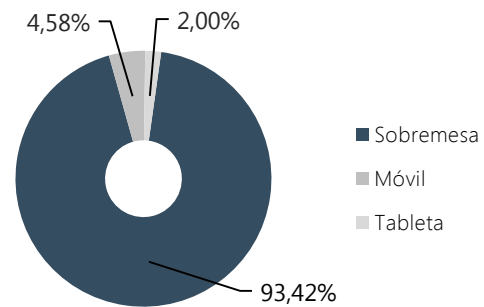
Indicadores Septiembre 2016








Resumen indicadores

Nº Páginas vistas	80.766
Nº Sesiones	21.101
Nº Usuarios	14.675
Nº Páginas por sesión	3,83
Duración media de sesión	0:04:13
% de Rebote	45,30 %
% Nuevas sesiones	64,28 %

Acceso según dispositivo



Accesos por redes sociales

 Facebook	69 (33,33 %)
 Blogger	60 (28,99 %)
 Twitter	44 (21,26 %)
 Ask Ubuntu	10 (4,83 %)
 Weebly	7 (3,38 %)

% del total de sesiones: 0,98 %

Accesos por país

 España	6.341 (30,05 %)
 Colombia	3.0784 (14,59 %)
 Méjico	2.389 (11,32 %)
 Perú	1.444 (6,84 %)
 Argentina	1.301 (6,17 %)