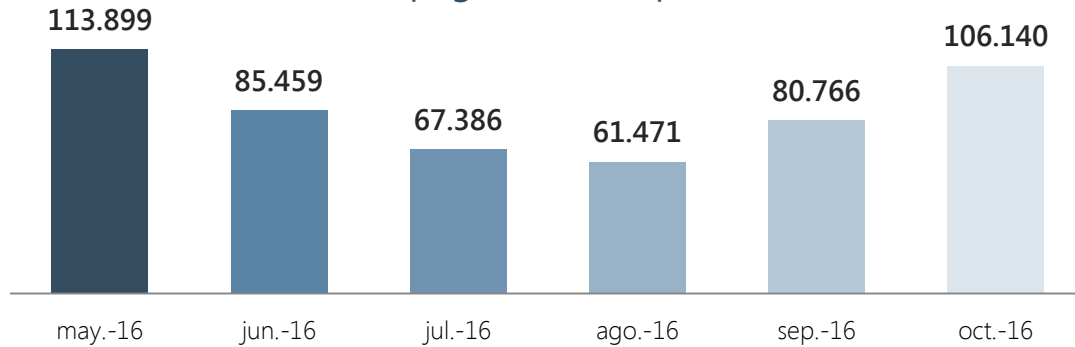


## Indicadores Octubre 2016

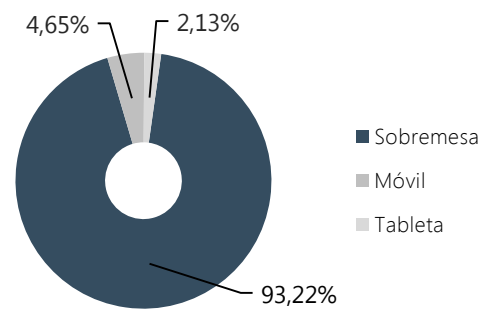
### Nº de páginas vistas por mes








### Resumen indicadores

Nº Páginas vistas	<b>106.140</b>
Nº Sesiones	27.516
Nº Usuarios	18.941
Nº Páginas por sesión	3,86
Duración media de sesión	0:04:21
% de Rebote	45,52 %
% Nuevas sesiones	63,98 %

### Acceso según dispositivo



### Accesos por redes sociales

 Facebook	<b>132</b> (35,01 %)
 Twitter	<b>108</b> (28,65 %)
 Blogger	<b>104</b> (27,59 %)
 Ask Ubuntu	<b>18</b> (4,77 %)
 Google+	<b>5</b> (1,33 %)

% del total de sesiones: 1,37 %

### Accesos por país

 España	<b>9.289</b> (33,76 %)
 Colombia	<b>4.528</b> (16,46 %)
 Méjico	<b>3.262</b> (11,85 %)
 Argentina	<b>1.677</b> (6,09 %)
 Perú	<b>1.618</b> (5,88 %)