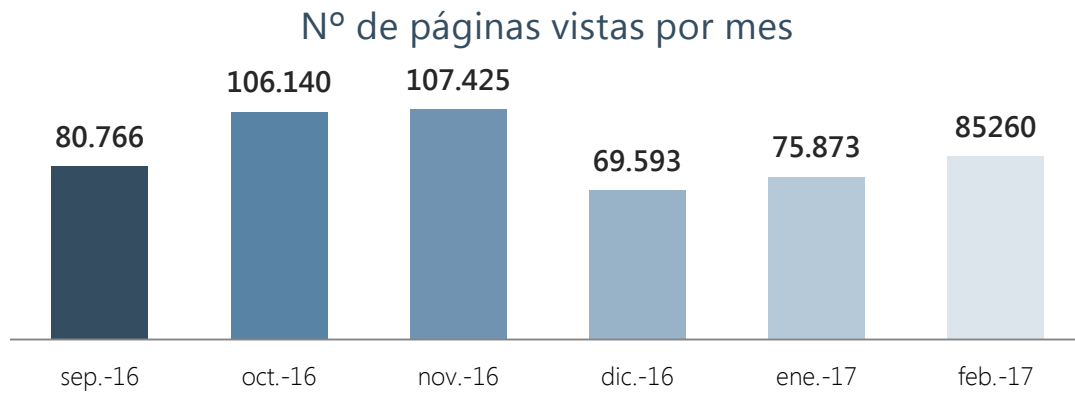


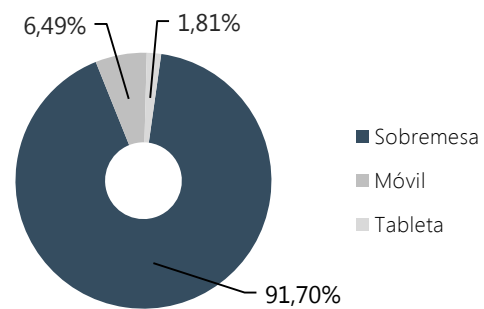
## Indicadores Febrero 2017








### Resumen indicadores

Nº Páginas vistas	<b>85.260</b>
Nº Sesiones	22.027
Nº Usuarios	15.516
Nº Páginas por sesión	3,86
Duración media de sesión	0:04:00
% de Rebote	45,86 %
% Nuevas sesiones	64,30 %

### Acceso según dispositivo



### Accesos por redes sociales

 Twitter	<b>93</b> (35,36 %)
 Facebook	<b>69</b> (26,24 %)
 Blogger	<b>67</b> (25,48 %)
 Ask Ubuntu	<b>12</b> (4,56 %)
 ResearchGate	<b>7</b> (2,66 %)

% del total de sesiones: 1,19 %

### Accesos por país

 España	<b>8.239</b> (37,32 %)
 México	<b>3.863</b> (17,50 %)
 Colombia	<b>2.415</b> (10,94 %)
 Perú	<b>713</b> (3,23%)
 Ecuador	<b>589</b> (2,67 %)