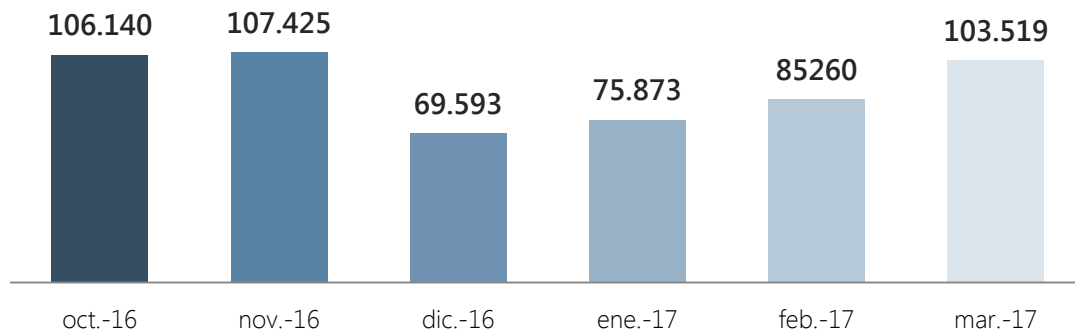


Indicadores Marzo 2017

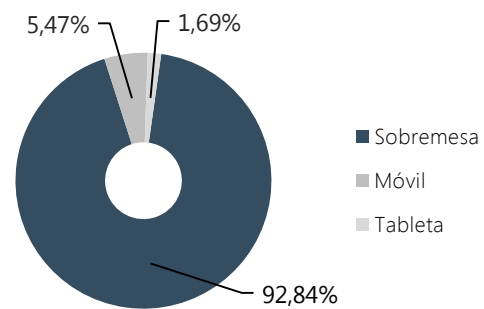
Nº de páginas vistas por mes






Resumen indicadores

Nº Páginas vistas	103.519
Nº Sesiones	27.107
Nº Usuarios	19.149
Nº Páginas por sesión	3,82
Duración media de sesión	0:04:04
% de Rebote	45,66 %
% Nuevas sesiones	65,29 %

Acceso según dispositivo



Accesos por redes sociales

 Facebook	183 (41,22 %)
 Twitter	149 (33,56 %)
 Blogger	74 (16,67 %)
 Ask Ubuntu	21 (4,73 %)
 Google+	8 (1,80 %)

% del total de sesiones: 1,64 %

Accesos por país

 España	9.299 (34,30 %)
 México	4.661 (17,19 %)
 Colombia	3.662 (13,51 %)
 Perú	1.072 (3,95 %)
 Argentina	851 (3,14 %)