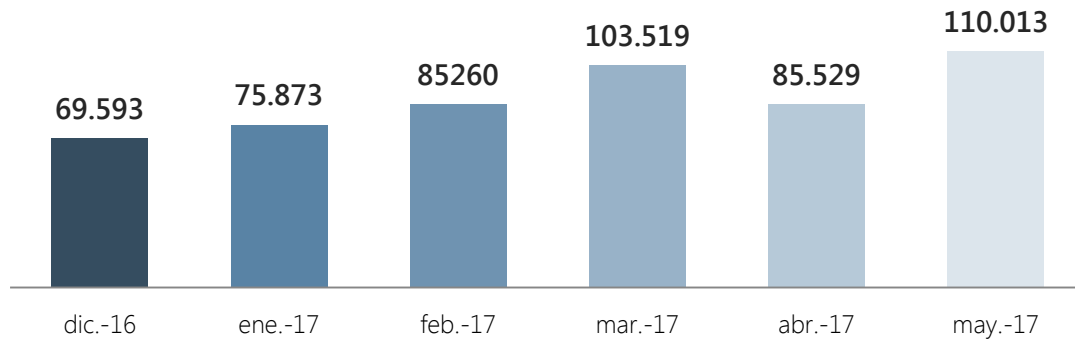


## Indicadores Mayo 2017

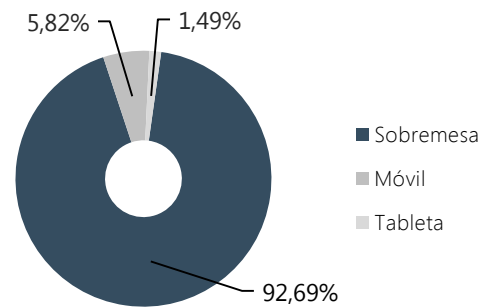
### Nº de páginas vistas por mes








### Resumen indicadores

|                          |                |
|--------------------------|----------------|
| Nº Páginas vistas        | <b>110.013</b> |
| Nº Sesiones              | 30.652         |
| Nº Usuarios              | 21.580         |
| Nº Páginas por sesión    | 3,59           |
| Duración media de sesión | 0:03:46        |
| % de Rebote              | 48,06 %        |
| % Nuevas sesiones        | 64,97 %        |

### Acceso según dispositivo



### Accesos por redes sociales

|  |                      |
|--|----------------------|
|  Facebook     | <b>142</b> (50,00 %) |
|  Blogger      | <b>81</b> (28,52 %)  |
|  Twitter      | <b>38</b> (13,38 %)  |
|  ResearchGate | <b>6</b> (2,11 %)    |
|  Google+      | <b>4</b> (1,41 %)    |

% del total de sesiones: 0,93 %

### Accesos por país

|   |                        |
|---|------------------------|
|  España    | <b>9.753</b> (31,82 %) |
|  Colombia  | <b>4.979</b> (16,24 %) |
|  Méjico    | <b>3.753</b> (12,24 %) |
|  Perú      | <b>2.851</b> (9,30 %)  |
|  Argentina | <b>1.195</b> (3,90 %)  |