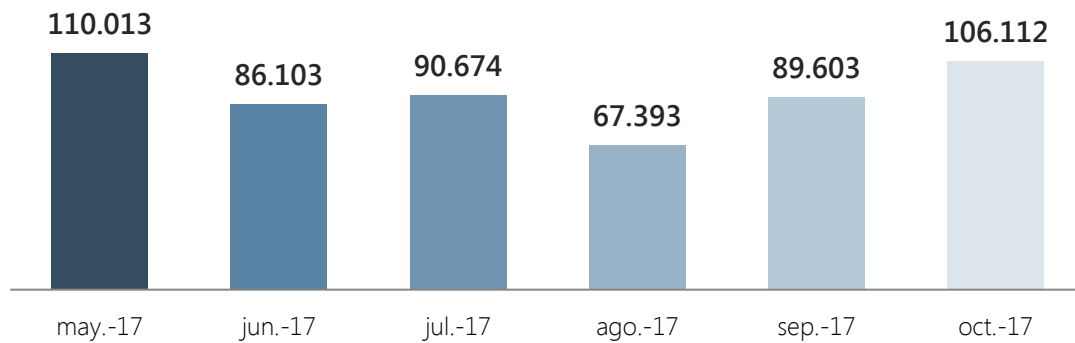


Indicadores Octubre 2017

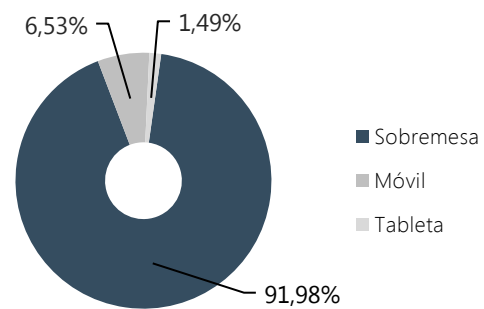
Nº de páginas vistas por mes








Resumen indicadores

Nº Páginas vistas	106.112
Nº Sesiones	29.794
Nº Usuarios	20.855
Nº Páginas por sesión	3,56
Duración media de sesión	0:03:43
% de Rebote	47,42 %
% Nuevas sesiones	64,74 %

Acceso según dispositivo





Accesos por redes sociales

 Facebook	128 (33,07 %)
 Blogger	126 (32,56 %)
 Netvibes	73 (18,86 %)
 Twitter	20 (5,17 %)
 Youtube	20 (5,17 %)

% del total de sesiones: 1,30 %

Accesos por país

 España	7.747 (26,00 %)
 Colombia	4.177 (14,02 %)
 Perú	3.557 (11,94 %)
 Méjico	2.982 (10,01 %)
 Chile	1.691 (5,68 %)