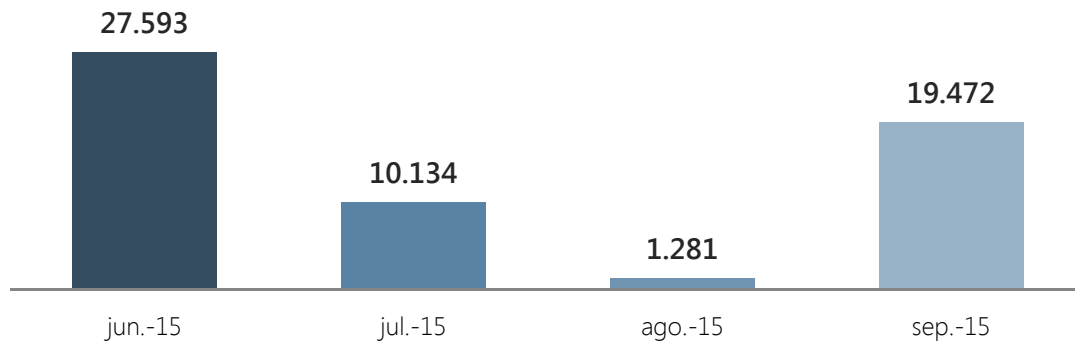


Indicadores mes Septiembre 2015

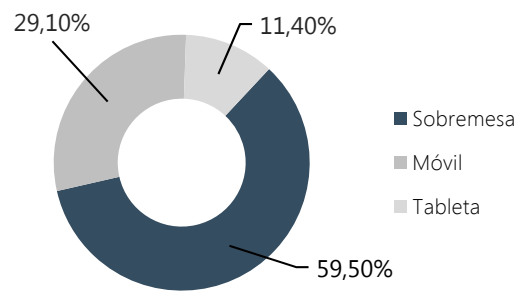
Nº de páginas vistas por mes








Resumen indicadores

Nº Páginas vistas	19.472
Nº Sesiones	5.420
Nº Usuarios	3.418
Nº Páginas por sesión	3,59
Duración media de sesión	0:02:05
% de Rebote	0,52%
% Nuevas sesiones	54,76%

Acceso según dispositivo



Accesos por redes sociales

 Twitter	2.178 (68,79 %)
 Facebook	807 (25,49 %)
 Blogger	62 (1,96 %)
 Google+	43 (1,36%)
 LinkedIn	36 (1,14 %)

3.126

% del total: 51,78%

Accesos por país

 España	4.541 (83,78 %)
 Méjico	182 (3,36 %)
 Argentina	125 (2,31%)
 Colombia	74 (1,37 %)
 Perú	70 (1,29 %)

4.992

% del total: 92,10