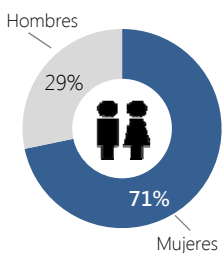


Facebook (www.facebook.com/educalab)

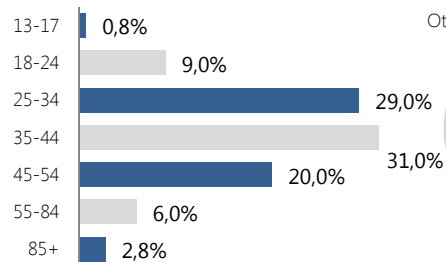


Enlace más compartido ➔ "MOOC: Cómo introducir la programación y la robótica #MOOCBot"

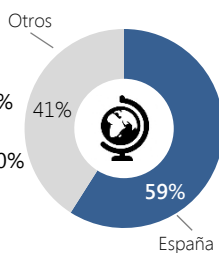
Tipología personas



Edades

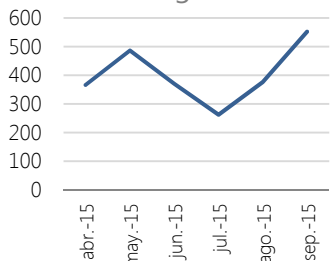


Países de origen



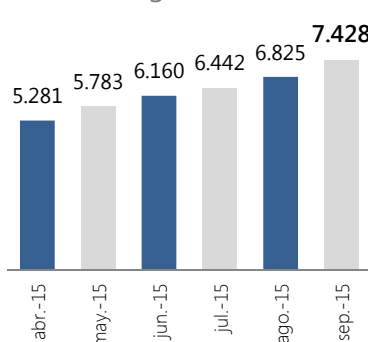
Los tres países que más fans aportan son:
España: vuelve a ser el país que más fans aporta desde su capital Madrid.
México: sigue siendo el segundo país desde México, D.F.
Argentina: continúa este mes con el tercer mayor número de fans.

Me gusta

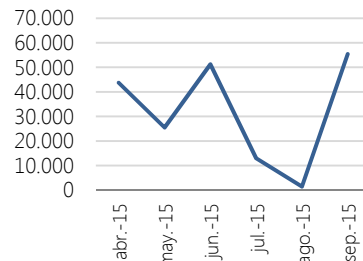


Agosto: Δ 46,81% Media: Δ 12,84%

Seguidores



Visitas



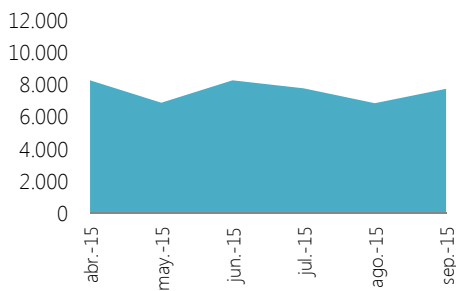
Agosto: Δ 97,40% Media: Δ 44,20%

Twitter (twitter.com/educaINTEF · twitter.com/educaINEE · twitter.com/educaCNIE)

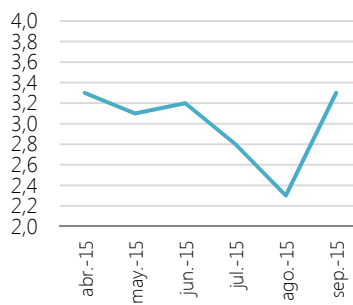


Tweet más compartido ➔ "Una colección de 110 sitios con vídeos y herramientas para educadores"

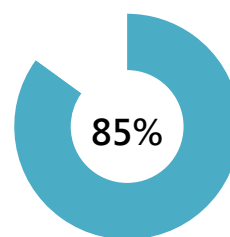
Retweets



Visitas (millones)



Intereses



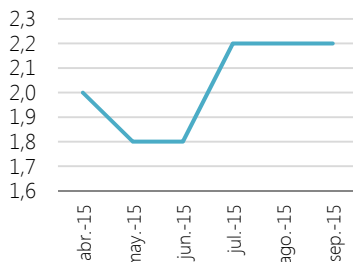
Educación e Información general

A parte de noticias sobre **educación**, a la mayoría de los seguidores les interesan también noticias sobre **ciencia** (81%), **política y eventos de actualidad** (66%) y **negocios y noticias** (61%).

Evolución seguidores



Tasa de interacción (%)

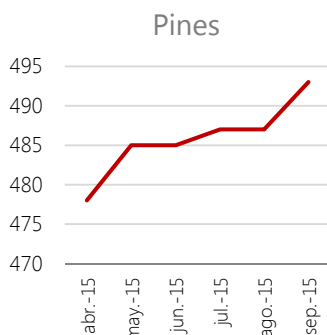
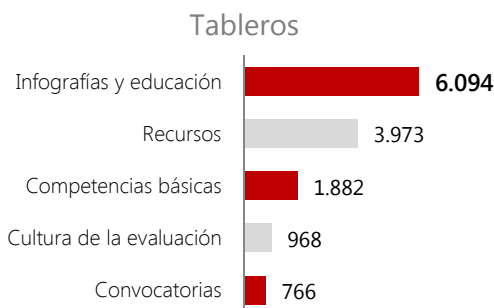
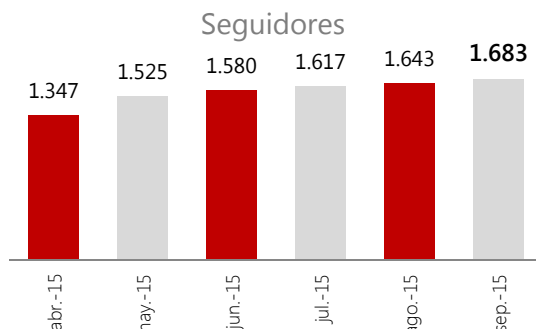
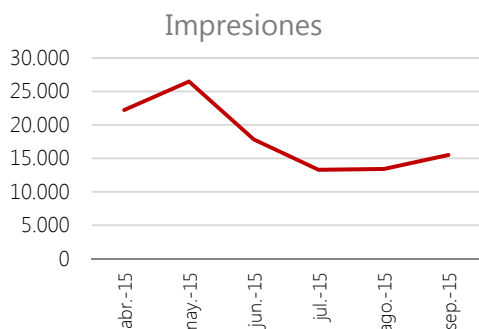


Pinterest (www.pinterest.com/educalab)



Pin más visto ➡

"7 Elementos esenciales del ABP"

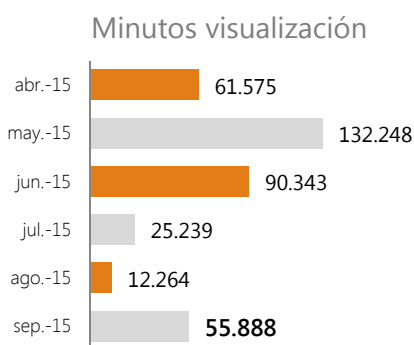
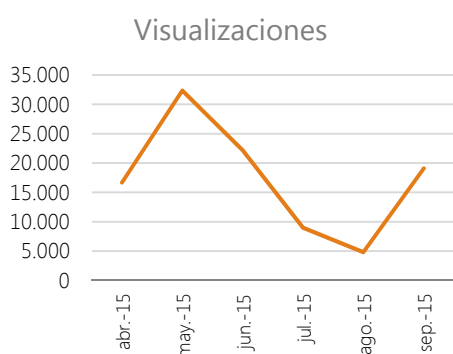


Los tres pines con mayores impresiones siguen siendo: **7 elementos esenciales del ABP** con 1433, **La educación en 2030** con 923 y **El rincón del profesor** con 513.

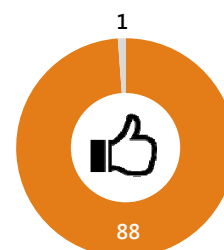
Youtube (www.youtube.com/user/Educacionlab)



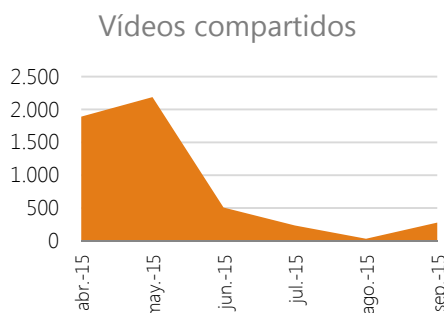
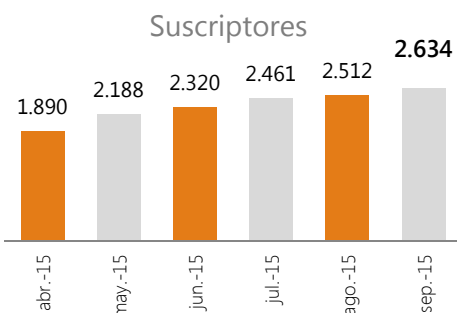
Vídeo más visto ➡ "MOOC: Cómo introducir la programación y la robótica educativa"



Me gusta / No me gusta



■ Me gusta ■ No me gusta



Los vídeos más vistos han sido **MOOC: Cómo introducir la programación y la robótica educativa** (5,4%), **MOOC: Aprendizaje basado en proyectos** (5%) y **Qué es la ABP y claves de un buen proyecto** (4,8%).