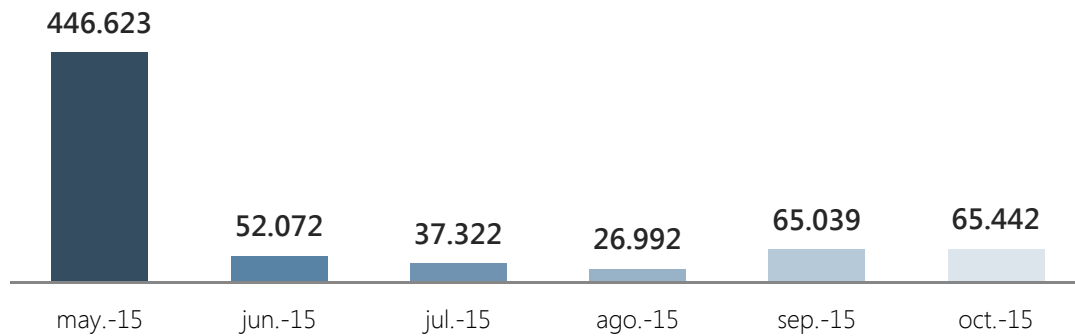


Indicadores Octubre 2015

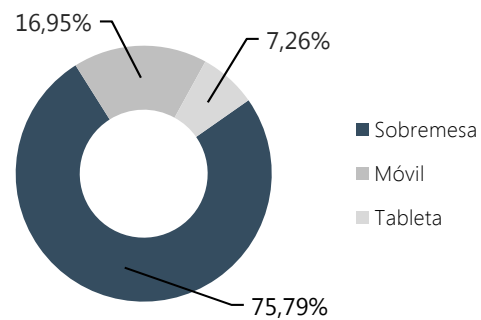
Nº de páginas vistas por mes








Resumen indicadores

Nº Páginas vistas	65.442
Nº Sesiones	21.400
Nº Usuarios	18.213
Nº Páginas por sesión	3,06
Duración media de sesión	0:02:24
% de Rebote	62,64%
% Nuevas sesiones	78,56%

Acceso según dispositivo



Accesos por redes sociales

 Blogger	1.453 (39,13 %)
 Facebook	1.101 (29,65 %)
 Twitter	989 (26,64 %)
 Scoop.it	65 (1,75 %)
 Pinterest	44 (1,19 %)

% del total de sesiones: 17,25 %

Accesos por país

 España	11.531 (53,88 %)
 Méjico	2.817 (13,16 %)
 Colombia	1.561 (7,29 %)
 Perú	1.157 (5,41 %)
 Argentina	1.055 (4,93 %)