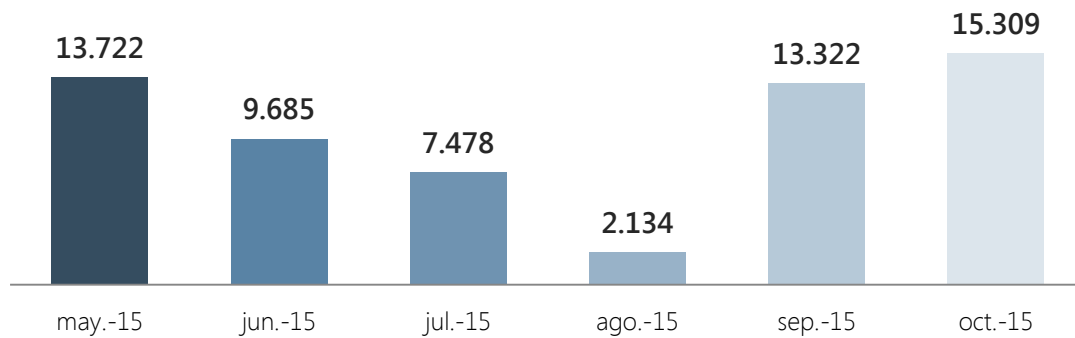


Indicadores Octubre 2015

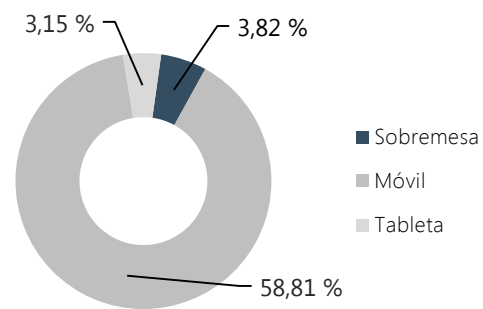
Nº de páginas vistas por mes








Resumen indicadores

Nº Páginas vistas	15.309
Nº Sesiones	5.789
Nº Usuarios	3.750
Nº Páginas por sesión	2,64
Duración media de sesión	0:02:38
% de Rebote	56,49%
% Nuevas sesiones	54,93%

Acceso según dispositivo








Accesos por redes sociales

 Facebook	625 (59,58 %)
 Twitter	292 (27,84 %)
 Blogger	99 (9,44 %)
 Google +	8 (0,76 %)
 Paper.li	6 (0,57 %)

% del total de sesiones: 18,12 %

Accesos por país

 España	5.053 (92,90 %)
 Portugal	185 (3,40 %)
 Francia	77 (1,41 %)
 Italia	66 (1,2 %)
 Méjico	58 (1,066 %)