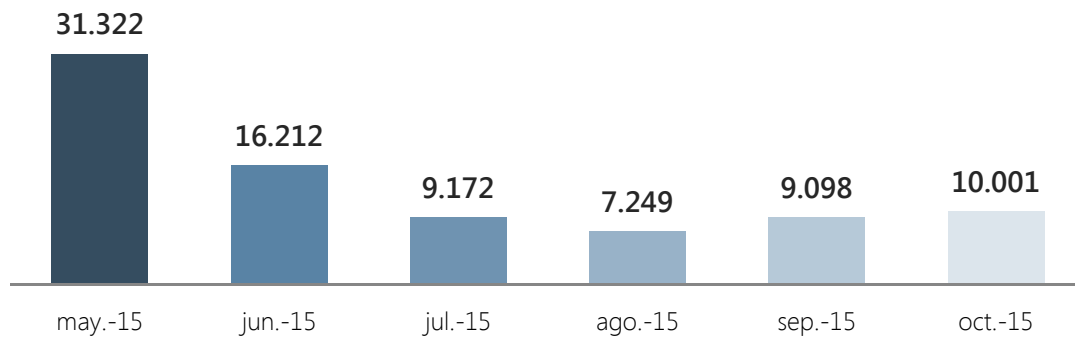


Indicadores Octubre 2015

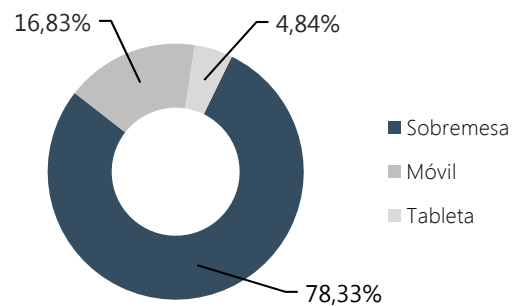
Nº de páginas vistas por mes








Resumen indicadores

Nº Páginas vistas	10.001
Nº Sesiones	6.549
Nº Usuarios	5.898
Nº Páginas por sesión	1,53
Duración media de sesión	0:01:03
% de Rebote	81,22%
% Nuevas sesiones	87,13%

Acceso según dispositivo



Accesos por redes sociales

 Twitter	165 (67,07 %)
 Facebook	49 (19,92 %)
 Scoop.it	16 (6,50 %)
 Blogger	6 (2,44 %)
 Paper.li	4 (1,63 %)

% del total de sesiones: 3,76 %

Accesos por país

 España	3.792 (57,90 %)
 Méjico	691 (10,55 %)
 Perú	585 (8,93 %)
 Colombia	332 (5,07 %)
 Argentina	220 (3,36 %)