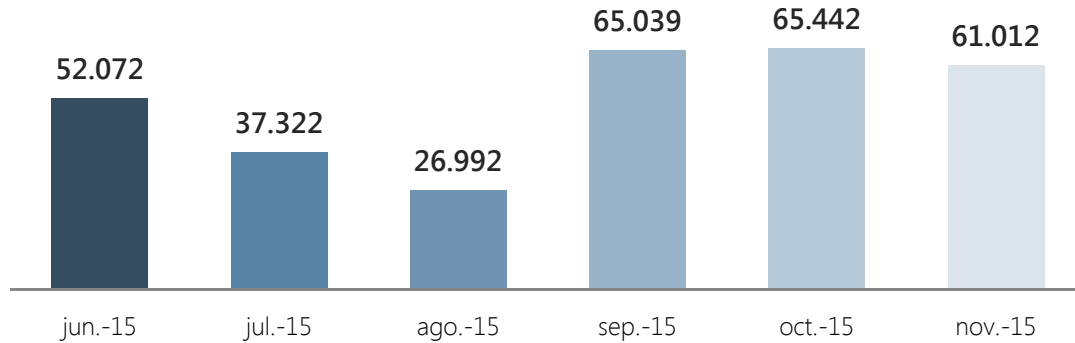


Indicadores Noviembre 2015

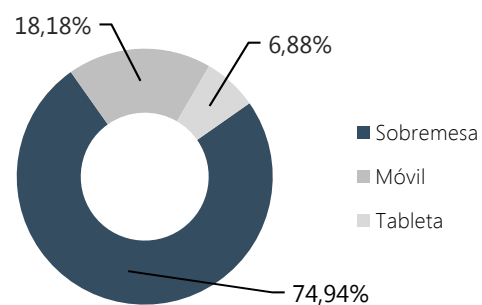
Nº de páginas vistas por mes








Resumen indicadores

Nº Páginas vistas	61.012
Nº Sesiones	21.221
Nº Usuarios	17.994
Nº Páginas por sesión	2,88
Duración media de sesión	0:02:20
% de Rebote	65,87%
% Nuevas sesiones	77,82%

Acceso según dispositivo



Accesos por redes sociales

 Facebook	2.079 (47,45 %)
 Blogger	1.401 (31,98 %)
 Twitter	758 (17,30 %)
 Pinterest	54 (1,23 %)
 Scoop.it	29 (0,66 %)

% del total de sesiones: 20,64 %

Accesos por país

 España	11.214 (52,84 %)
 Méjico	3.040 (14,33 %)
 Colombia	1.325 (6,24 %)
 Argentina	1.132 (5,33 %)
 Perú	955 (4,50 %)