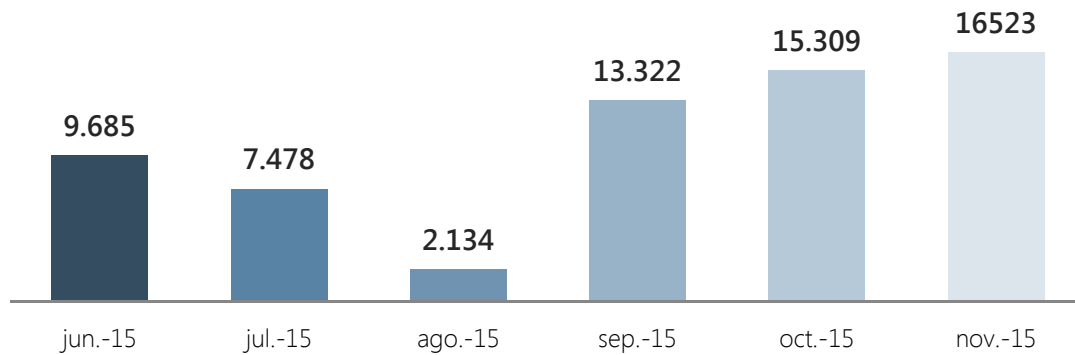


Indicadores Noviembre 2015

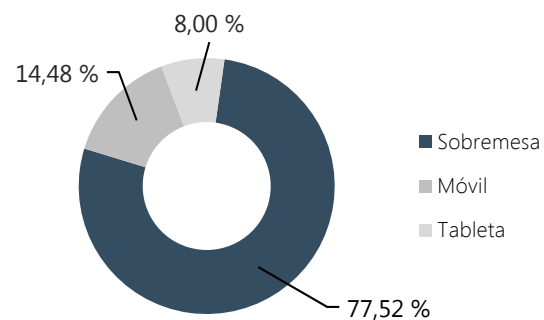
Nº de páginas vistas por mes








Resumen indicadores

Nº Páginas vistas	16.523
Nº Sesiones	6.811
Nº Usuarios	4.473
Nº Páginas por sesión	2,43
Duración media de sesión	0:02:39
% de Rebote	58,08%
% Nuevas sesiones	56,20%

Acceso según dispositivo








Accesos por redes sociales

 Facebook	558 (46,08 %)
 Twitter	479 (39,55 %)
 Blogger	86 (7,10 %)
 Scoop.it	36 (2,97 %)
 Paper.li	24 (1,98 %)

% del total de sesiones: 17,78 %

Accesos por país

 España	6.228 (91,44 %)
 Italia	83 (1,22 %)
 Francia	64 (0,94 %)
 Rusia	48 (0,70 %)
 Méjico	38 (0,56 %)