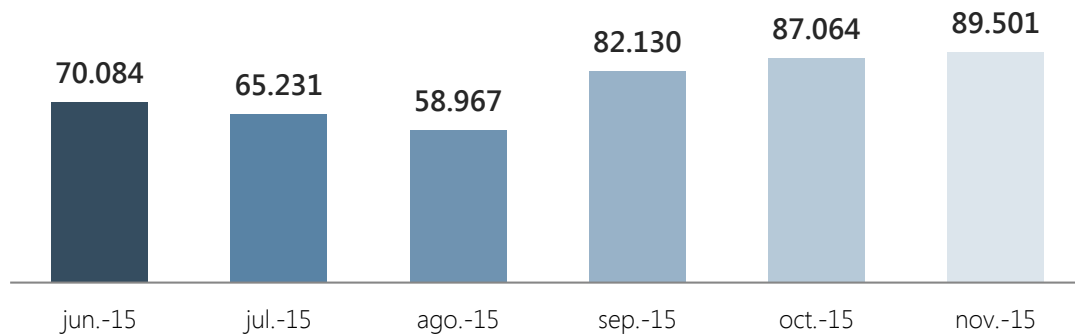


Indicadores Noviembre 2015

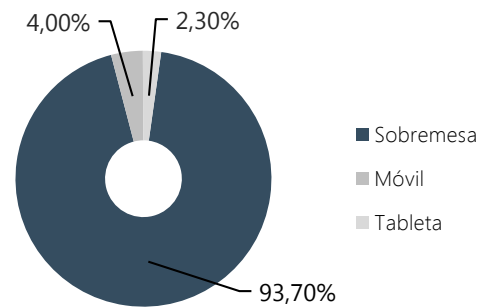
Nº de páginas vistas por mes








Resumen indicadores

Nº Páginas vistas	89.501
Nº Sesiones	24.679
Nº Usuarios	17.790
Nº Páginas por sesión	3,63
Duración media de sesión	0:03:34
% de Rebote	47,04 %
% Nuevas sesiones	66,25 %

Acceso según dispositivo



Accesos por redes sociales

 Facebook	198 (50,38 %)
 Blogger	70 (17,81 %)
 Twitter	55 (13,99 %)
 Ask Ubuntu	24 (6,11 %)
 Slideshare	15 (3,82 %)

% del total de sesiones: 1,59 %

Accesos por país

 España	8.457 (34,27 %)
 Colombia	3.693 (14,96 %)
 Méjico	2.712 (10,99 %)
 Argentina	1.385 (5,61 %)
 Perú	1.139 (4,62 %)