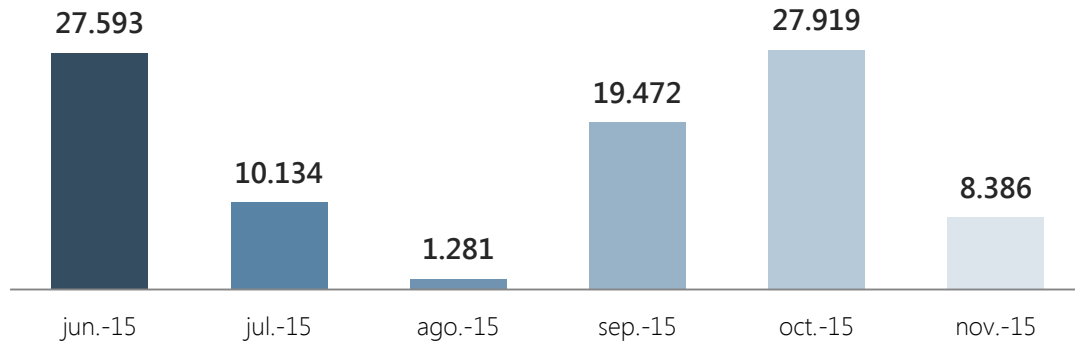


Indicadores Noviembre 2015

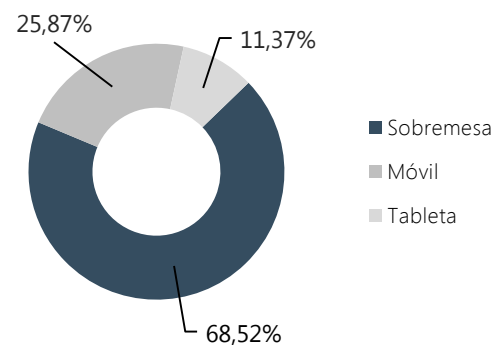
Nº de páginas vistas por mes








Resumen indicadores

Nº Páginas vistas	8.386
Nº Sesiones	2.424
Nº Usuarios	1.573
Nº Páginas por sesión	3,46
Duración media de sesión	0:01:56
% de Rebote	0,66%
% Nuevas sesiones	46,33%

Acceso según dispositivo



Accesos por redes sociales

 Twitter	702 (55,63 %)
 Facebook	507 (40,17 %)
 Google+	18 (1,43 %)
 Blogger	14 (1,11%)
 Paper.li	8 (0,63 %)

Accesos por país

 España	2.008 (82,84 %)
 México	81 (3,34 %)
 Argentina	56 (2,31 %)
 Colombia	51 (2,10 %)
 Uruguay	41 (1,69 %)

% del total de sesiones: 52,06 %