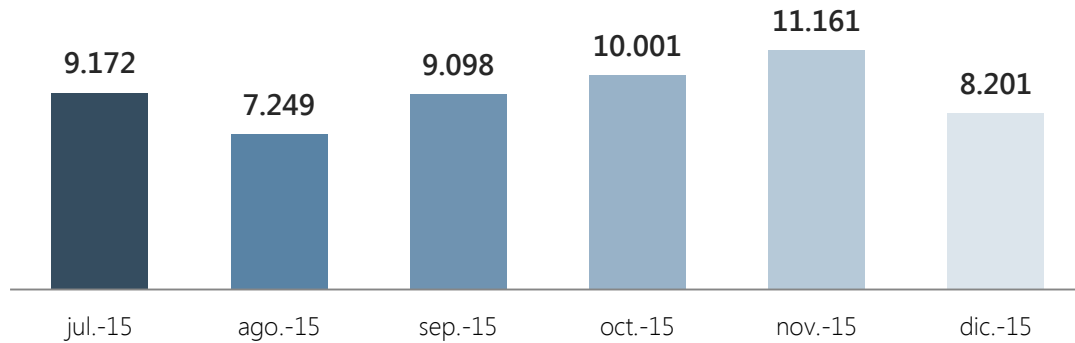


Indicadores Diciembre 2015

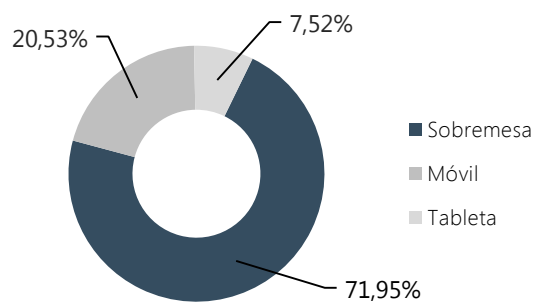
Nº de páginas vistas por mes








Resumen indicadores

Nº Páginas vistas	8.201
Nº Sesiones	5.383
Nº Usuarios	4.731
Nº Páginas por sesión	1,49
Duración media de sesión	0:01:03
% de Rebote	79,88%
% Nuevas sesiones	83,11%

Acceso según dispositivo








Accesos por redes sociales

 Twitter	408 (64,97 %)
 Facebook	177 (28,18 %)
 Paper.li	11 (1,75 %)
 Pinterest	10 (1,59 %)
 Blogger	7 (1,11 %)

% del total de sesiones: 11,67 %

Accesos por país

 España	3.942 (73,23 %)
 México	421 (7,82 %)
 Perú	237 (4,40 %)
 Argentina	131 (2,43 %)
 Chile	114 (2,12 %)