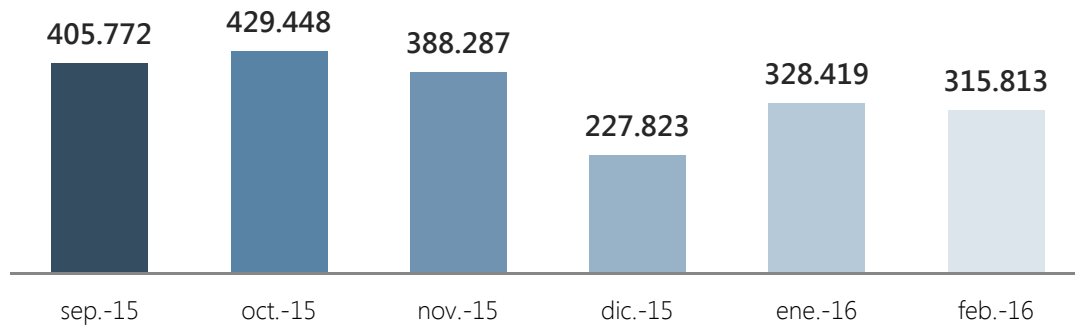


Indicadores Febrero 2016

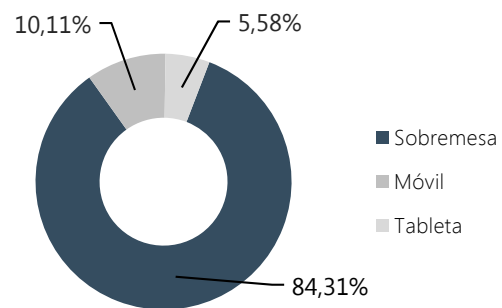
Nº de páginas vistas por mes








Resumen indicadores

Nº Páginas vistas	315.813
Nº Sesiones	118.646
Nº Usuarios	89.239
Nº Páginas por sesión	2,67
Duración media de sesión	0:02:21
% de Rebote	60,87 %
% Nuevas sesiones	66,52 %

Acceso según dispositivo



Accesos por redes sociales

 Blogger	1.160 (46,46 %)
 Twitter	653 (26,15 %)
 Facebook	532 (21,31 %)
 Scoop.it	29 (1,16 %)
 SlideShare	27 (1,08 %)

% del total de sesiones: 2,11 %

Accesos por país

 España	83.6297 (70,59 %)
 México	9.978 (8,42 %)
 Colombia	7.769 (6,56 %)
 Argentina	2.781 (2,31 %)
 Perú	2.043 (1,72 %)

Nº Páginas vistas Febrero 2016

