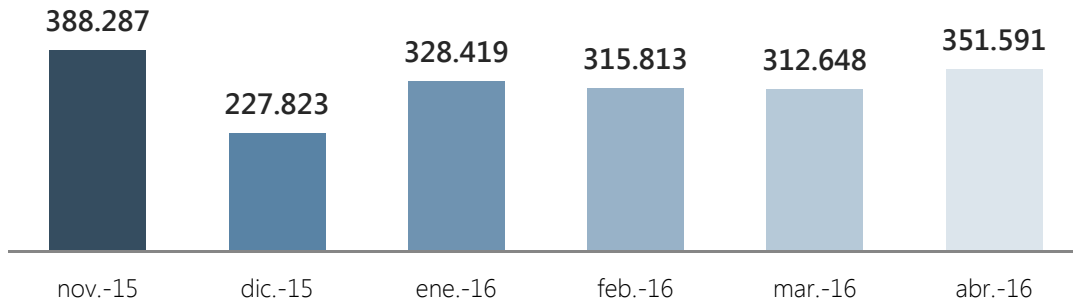


Indicadores Abril 2016

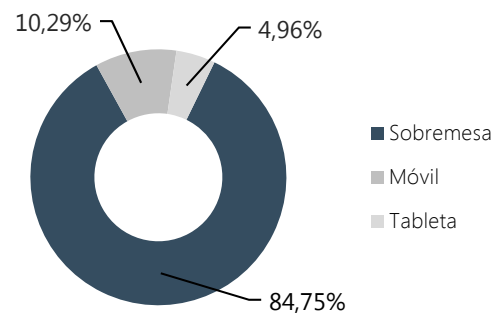
Nº de páginas vistas por mes








Resumen indicadores

Nº Páginas vistas	351.591
Nº Sesiones	138.797
Nº Usuarios	106.304
Nº Páginas por sesión	2,53
Duración media de sesión	0:02:16
% de Rebote	62,64 %
% Nuevas sesiones	68,17 %

Acceso según dispositivo



Accesos por redes sociales

 Blogger	1.423 (50,60 %)
 Twitter	775 (27,56 %)
 Facebook	458 (16,29 %)
 Scoop.it	24 (0,85 %)
 Google+	22 (0,78 %)

% del total de sesiones: 2,03 %

Accesos por país

 España	91.802 (66,14 %)
 México	8.399 (7,24 %)
 Colombia	7.995 (5,83 %)
 Argentina	4.755 (4,39 %)
 Perú	3.250 (3,26 %)

Nº Páginas vistas Abril 2016

