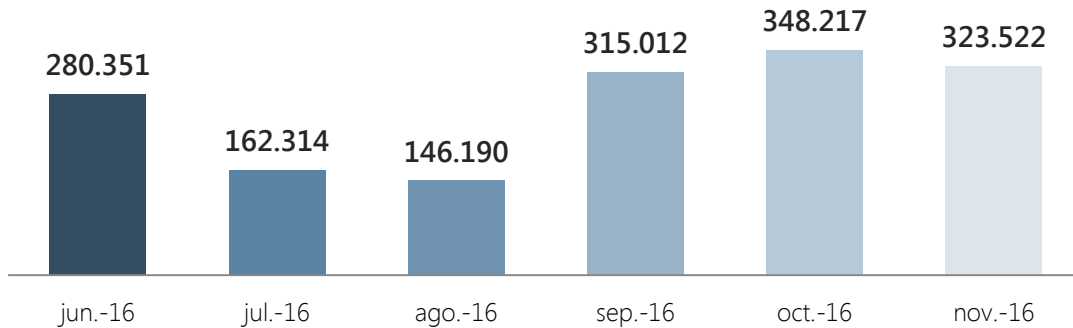


Indicadores Noviembre 2016

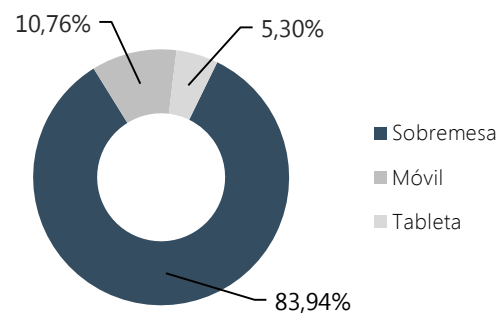
Nº de páginas vistas por mes








Resumen indicadores

Nº Páginas vistas	323.522
Nº Sesiones	122.455
Nº Usuarios	94.047
Nº Páginas por sesión	2,64
Duración media de sesión	0:02:12
% de Rebote	62,68%
% Nuevas sesiones	70,25%

Acceso según dispositivo



Accesos por redes sociales

 Blogger	1.163 (53,08 %)
 Facebook	381 (17,39 %)
 Twitter	314 (14,33 %)
 Reddit	177 (8,08 %)
 Scoop.it	30 (1,37 %)

% del total de sesiones: 1,79 %

Accesos por país

 España	82.177 (67,11%)
 Méjico	10.102 (8,25 %)
 Argentina	4.829 (3,94 %)
 Colombia	4.823 (3,94 %)
 Perú	4.366 (3,57 %)

Nº Páginas vistas Noviembre 2016

