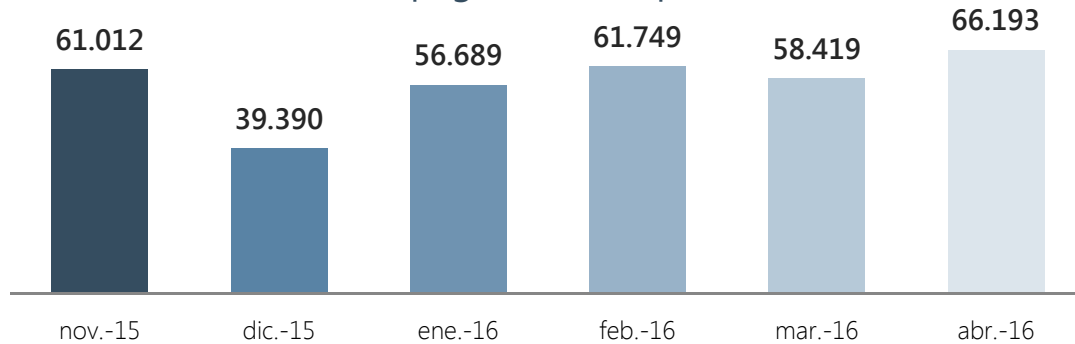


Indicadores Abril 2016

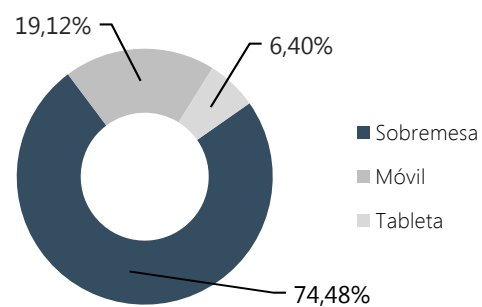
Nº de páginas vistas por mes








Resumen indicadores

Nº Páginas vistas	66.193
Nº Sesiones	23.157
Nº Usuarios	19.565
Nº Páginas por sesión	2,86
Duración media de sesión	0:02:34
% de Rebote	64,63%
% Nuevas sesiones	78,05%

Acceso según dispositivo



Accesos por redes sociales

 Blogger	1.883 (45,57 %)
 Facebook	1.364 (25,91 %)
 Twitter	974 (22,59 %)
 Pinterest	76 (2,40 %)
 Scoop.it	50 (1,62 %)

% del total de sesiones: 15,49 %

Accesos por país

 España	11.852 (51,18 %)
 Méjico	2.449 (10,58 %)
 Colombia	2.099 (9,06 %)
 Argentina	1.500 (6,48 %)
 Perú	1.185 (5,12 %)