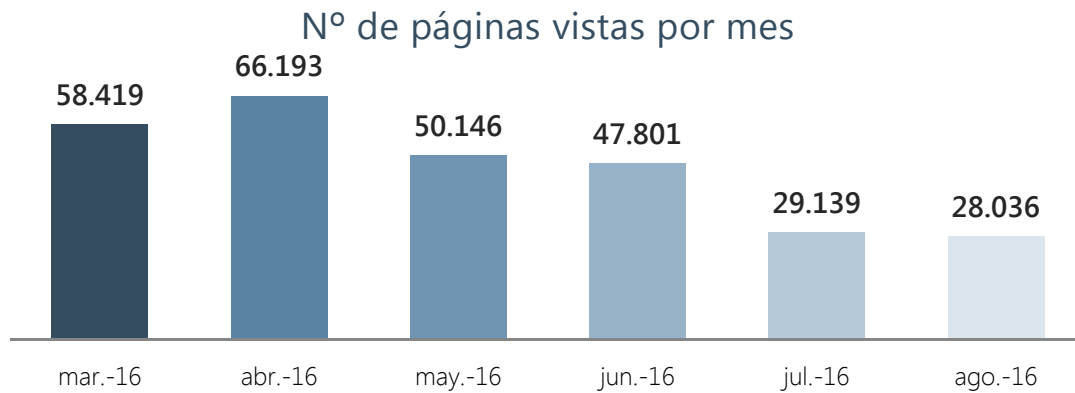


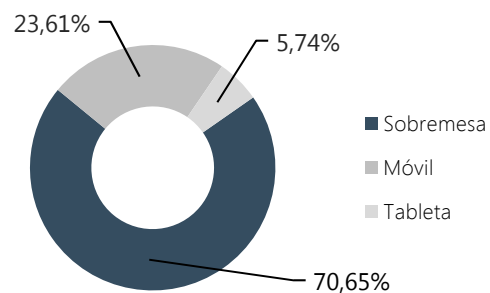
Indicadores Agosto 2016








Resumen indicadores

Nº Páginas vistas	28.036
Nº Sesiones	12.459
Nº Usuarios	11.048
Nº Páginas por sesión	2,25
Duración media de sesión	0:01:54
% de Rebote	71,52%
% Nuevas sesiones	84,45%

Acceso según dispositivo



Accesos por redes sociales

 Facebook	661 (36,14 %)
 Blogger	636 (34,77 %)
 Twitter	416 (22,74 %)
 Scoop.it	40 (2,19 %)
 Pinterest	35 (1,91 %)

% del total de sesiones: 14,68 %

Accesos por país

 España	3.217 (25,82 %)
 Méjico	2.244 (18,01 %)
 Colombia	1.896 (15,22 %)
 Argentina	1.263 (10,14 %)
 Perú	1.049 (8,42 %)