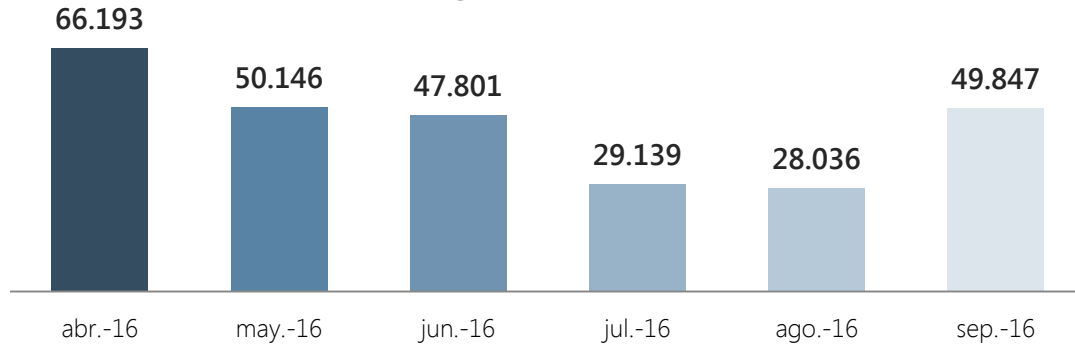


## Indicadores Septiembre 2016

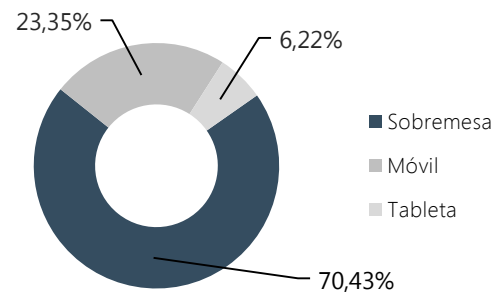
### Nº de páginas vistas por mes








### Resumen indicadores

Nº Páginas vistas	<b>49.847</b>
Nº Sesiones	18.430
Nº Usuarios	16.049
Nº Páginas por sesión	2,70
Duración media de sesión	0:02:12
% de Rebote	69,66%
% Nuevas sesiones	83,17%

### Acceso según dispositivo



### Accesos por redes sociales

 Blogger	<b>1.042</b> (39,67 %)
 Twitter	<b>1.015</b> (38,64 %)
 Facebook	<b>482</b> (18,35 %)
 Pinterest	<b>29</b> (1,10 %)
 Scoop.it	<b>20</b> (0,76 %)

% del total de sesiones: 14,24 %

### Accesos por país

 España	<b>7.877</b> (42,74 %)
 Méjico	<b>2.579</b> (13,94 %)
 Colombia	<b>1.873</b> (10,16 %)
 Perú	<b>1.443</b> (7,83 %)
 Argentina	<b>1.404</b> (7,62 %)