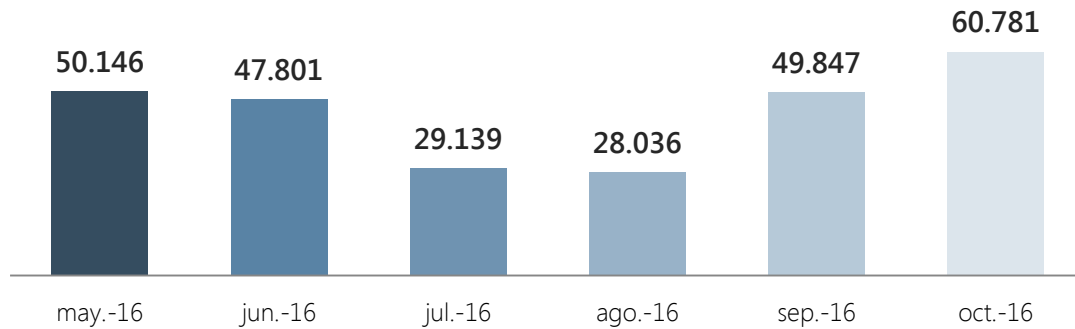


Indicadores Octubre 2016

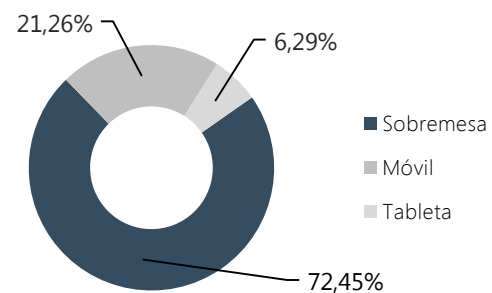
Nº de páginas vistas por mes








Resumen indicadores

Nº Páginas vistas	60.781
Nº Sesiones	19.766
Nº Usuarios	16.560
Nº Páginas por sesión	3,08
Duración media de sesión	0:02:38
% de Rebote	66,35%
% Nuevas sesiones	79,30%

Acceso según dispositivo



Accesos por redes sociales

 Twitter	1.042 (35,14 %)
 Blogger	804 (27,12 %)
 Facebook	710 (23,95 %)
 Scoop.it	333 (11,23 %)
 Pinterest	45 (1,52 %)

% del total de sesiones: 15 %

Accesos por país

 España	9.744 (49,30 %)
 Méjico	2.233 (11,30 %)
 Perú	1.742 (8,81 %)
 Colombia	1.603 (8,11 %)
 Argentina	1.246 (6,30 %)