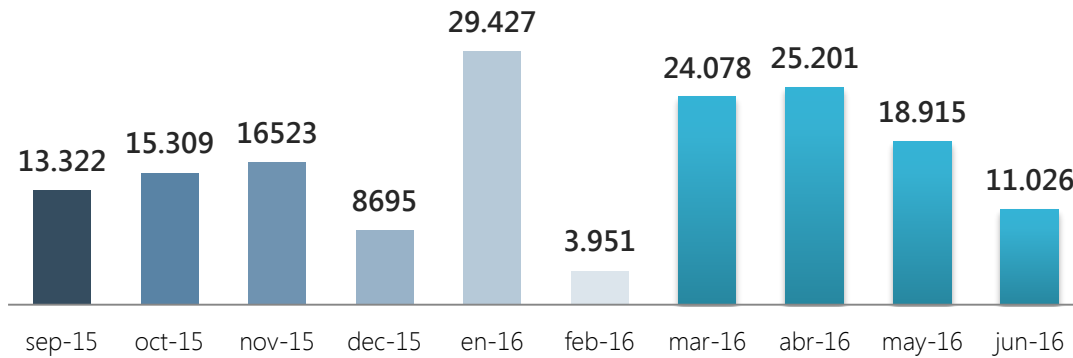


Indicadores junio 2016

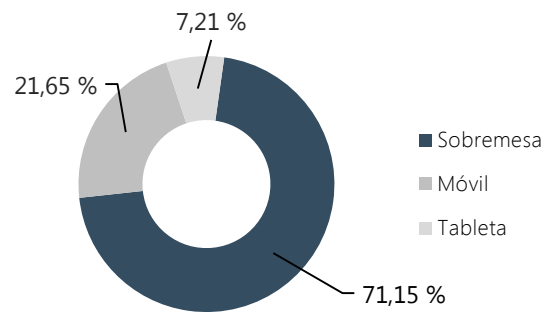
Nº de páginas vistas por mes








Resumen indicadores

Nº Páginas vistas	11.026
Nº Sesiones	5.323
Nº Usuarios	3.646
Nº Páginas por sesión	2,07
Duración media de sesión	1:53
% de Rebote	66,52 %
% Nuevas sesiones	57,20 %

Acceso según dispositivo




Accesos por redes sociales

 Facebook	345 (43,89 %)
 Twitter	313 (39,82 %)
 Blogger	61 (7,76 %)
 Paper.li	31 (3,94 %)
 Weebly	9 (1,15 %)

% del total de sesiones: 5.323 (14,77 %)

Accesos por país

 España	4.055 (76,18 %)
 Rusia	215 (4,04 %)
 Méjico	110 (2,07 %)
 Francia	90 (1,69 %)
 Italia	77 (1,45 %)