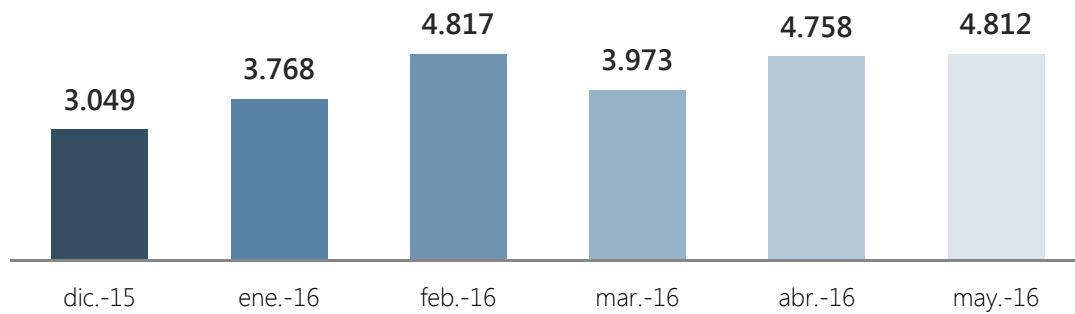


Indicadores Mayo 2016

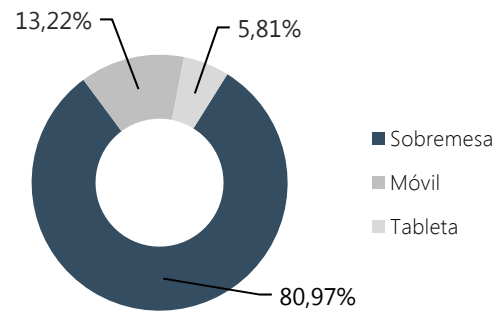
Nº de páginas vistas por mes








Resumen indicadores

Nº Páginas vistas	4.812
Nº Sesiones	1.944
Nº Usuarios	1.754
Nº Páginas por sesión	2,48
Duración media de sesión	0:01:39
% de Rebote	71,04%
% Nuevas sesiones	88,48%

Acceso según dispositivo



Accesos por redes sociales

 Facebook	38 (73,08%)
 Twitter	5 (9,62%)
 LinkedIn	4 (7,69%)
 Blogger	2 (3,85%)
 Scoop.it	2 (3,85%)

% del total de sesiones: 2,67%

Accesos por país

 España	1.175 (60,44%)
 Méjico	114 (5,86%)
 Colombia	91 (4,68%)
 Argentina	82 (4,22%)
 Reino Unido	61 (3,14%)