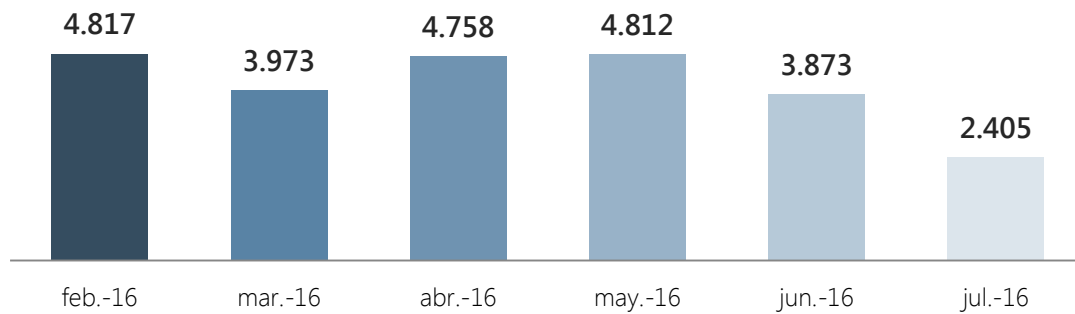


Indicadores Julio 2016

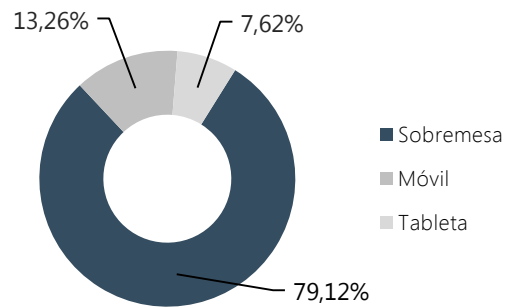
Nº de páginas vistas por mes




Resumen indicadores

| | |
|--------------------------|--------------|
| Nº Páginas vistas | 2.405 |
| Nº Sesiones | 958 |
| Nº Usuarios | 825 |
| Nº Páginas por sesión | 2,51 |
| Duración media de sesión | 0:02:40 |
| % de Rebote | 66,70% |
| % Nuevas sesiones | 82,57% |

Acceso según dispositivo



Accesos por redes sociales

| | |
|----------------------------------------------------------------------------------------------|--------------------|
|  Facebook | 18 (54,55%) |
|  Twitter | 15 (45,45%) |

Accesos por país

| | |
|-------------------------------------------------------------------------------------------------|---------------------|
|  España | 552 (57,62%) |
|  Reino Unido | 83 (8,66%) |
|  Méjico | 69 (7,20%) |
|  Argentina | 39 (4,07%) |
|  Colombia | 37 (3,86%) |

% del total de sesiones: 3,44%