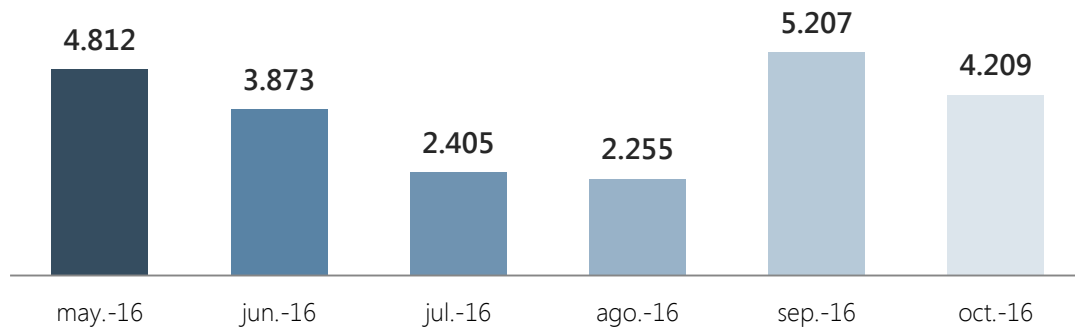


Indicadores Octubre 2016

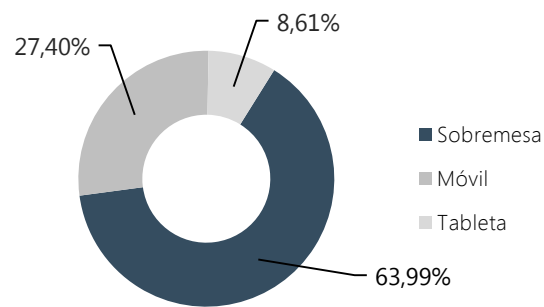
Nº de páginas vistas por mes






Resumen indicadores

Nº Páginas vistas	4.209
Nº Sesiones	1.719
Nº Usuarios	1.488
Nº Páginas por sesión	2,45
Duración media de sesión	0:02:03
% de Rebote	67,07%
% Nuevas sesiones	83,54%







Acceso según dispositivo



Accesos por redes sociales

 Twitter	250 (25,00%)
 Facebook	59 (43,90%)
 Google+	6 (1,89%)
Paper.li	3 (0,94%)

Accesos por país

 España	1.267 (73,71%)
 Méjico	106 (6,17%)
 Argentina	60 (3,49%)
 Colombia	52 (3,03%)
 Ecuador	40 (2,33%)
 Italia	35 (2,04%)

% del total de sesiones: 4,71%